

UNITATEA ADMINISTRATIV TERITORIALA

JIRLAU

JUDETUL BRAILA

COD FISCAL 4874690

POLITICI CONTABILE SI NOTE EXPLICATIVE

PRIVIND SITUATIILE FINANCIARE INTOCMITE LA DATA DE 31.12.2021

Situatiile financiare de la data de 31 Decembrie 2021 au fost intocmite in conformitate cu prevederile Legii contabilitatii nr.82/1991 republicata, cu modificarile si completarile ulterioare, precum si cu prevederi cuprinse in alte reglementari.

Referitor la elaborarea de proceduri contabile:

- conducerea institutiei a contractat servicii de consultanta in vederea implementarii Ordinului 946/2005 privind elaborarea de proceduri contabile pentru toate operatiunile derulate pornind de la intocmirea documentelor justificative pana la intocmirea situatiilor financiare trimestriale si anuale.

La elaborarea acestor politici contabile, se are in vedere ca ele trebuie sa asigure furnizarea de informatii relevante pentru nevoile utilizatorilor prin situatiile financiare si sa reflecte fidel rezultatul patrimonial si pozitia financiara a institutiei .

Referitor la principiile contabilitatii de angajamente:

- principiile contabilitatii de angajamente au fost aplicate in institutia noastra potrivit Ordinului 1752/2005 pentru aprobarea reglementarilor contabile conforme cu directivele europene.

Metode de evaluare /reevaluare a activelor fixe si circulante:

- reevaluarea mijloacelor fixe in institutia noastra s-a efectuat in anul 2018 conform Ordinului 1487/2003, efectuandu-se reevaluarea tuturor activelor fixe existente in patrimoniu la data de 31.12.2018, in conformitate cu Ordinul 3471 /2008.

Daca activele fixe au fost reevaluate sau nu :

- activele fixe au fost reevaluate in anul 2018 potrivit Ordinului 3471/2008

Metoda de amortizare a activelor :

- metoda de amortizare utilizata in institutia noastra este metoda de amortizare liniara.

Politica de imprumuturi , existenta contractelor de leasing :

- institutia noastra este beneficiara a unui imprumut pe termen de 15 ani, in perioada 2015-2030, in valoare de 3.224.890 lei. Imprumutul a fost acordat de catre Ministerul de Finante pentru realizarea unui obiectiv de investitii.

Evaluarea disponibilitatilor, creantelor si datoriilor in valuta:

- institutia nu are disponibilitati , creante si datorii in valuta.

Inregistrarea castigurilor si pierderilor de curs valutar:

- institutia noastra nu are castiguri sau pierderi de curs valutar.

Alte informatii relevante:

Referitor la activele necorporale :

- valoarea neta contabila a activelor fixe necorporale la sfarsitul perioadei sunt amortizate integral.

Referitor la activele fixe corporale:

- valoarea activelor fixe privind mijloacele de transport, mobilier, aparatura birotica si alte mijloace fixe corporale a fost la inceputul anului de 635.568 lei, iar la finalul anului valoarea de 551.899 lei .
-valoarea activelor fixe privind constructiile si terenurile a fost la inceputul anului de 54.285.560 lei, ,inregistrandu-se un sold la sfarsitul perioadei de 56.445.058 lei, cresterea datorandu- se realizarii unor investitii in curs de executie.

Referitor la stocuri:

- valoarea stocurilor de la inceputul anului de 650.083 lei a fost majorata cu achizitii de materiale si diminuata cu bunurile consumate, astfel incat la sfarsitul perioadei de raportare soldul inregistrat este in suma de 699.277 lei.

Referitor la creante:

- valoarea creantelor inregistrate la inceputul anului a fost de 4.316.965 lei, iar la sfarsitul perioadei de 4.883.872 lei.

Aceasta suma a fost majorata in perioada de raportare cu sumele ce urmeaza sa fie incasate la bugetul local si al activitatilor autofinantate si s-a diminuat cu incasarile efectuate in aceasta perioada.

Referitor la datorii :

- valoarea datoriilor inregistrate la inceputul anului a fost de 2.843.645 lei, iar la finalul perioadei un sold al datoriilor de 2.364.213 lei.

O parte din aceasta suma a fost achitata in timpul perioadei de raportare, in schimb s-au inregistrat alte datorii care sunt scadente la plata in prima perioada a lunii urmatoare celei de raportare.

Activitatea economico-financiară desfășurată în cadrul Consiliului Local Jirlau pe anul 2021 a fost analizată din punctul de vedere al modului de realizare al indicatorilor economico-financiarilor atât în ceea ce privește bugetul local, cât și al activităților autofinanțate.

Referitor la imprumutul contractat de către instituția noastră, în suma de 3.224.890 lei, acesta a fost rambursat conform scadențarului astfel încât la data de 31.12.2021, imprumutul prezintă un sold de 1.934.933 lei.

I. SITUAȚIA CONTURILOR DE EXECUȚIE ALE BUGETULUI LOCAL

Contul de execuție al bugetului local a fost întocmit la venituri pe toată structura clasificăției bugetare iar la cheltuieli la nivelul capitolelor și subcapitolelor pe categorii de cheltuieli după evidențele Consiliului Local Jirlau.

Venituri realizate	Prevederi Trim III	Realizat	%
Venituri proprii	1.155.900	1.096.190	95
Sume defalcate din TVA- 11.02.	2.946.000	2.904.188	99

Cote și sume defalcate din impozitul pe venit- 04.02.	1.775.000	1.747.906	98
Subvenții- 41.02	4.114.000	1.326.528	32
Finantare externa 48.02	6.936.890	729.512	11

Din analiza tabelului prezentat se desprind următoarele:

- veniturile proprii au fost realizate cu materializare în valori absolute de 1.096.190 lei, având un procent de 95 %. Cele mai mari realizări s-au înregistrat la impozitele persoanelor fizice și a impozitului pe teren extravilan. Realizarea veniturilor în special cele de la populație a influențat pozitiv execuția bugetului de cheltuieli, unde prevederile bugetare s-au cheltuit pentru finanțarea surselor de cheltuieli.

Cu privire la realizarea bugetului de cheltuieli prevăzut la 31.12.2021, acesta a fost prevăzut în suma de 17.476.790 lei și realizat în sumă de 8.178.190 lei. Pe acțiuni, bugetul de cheltuieli se prezintă astfel :

Cod	Specificarea cheltuielilor	Prevederi	Realizări	%
51.02.	Autorități publice executive	1.638.000	1.621.683	99
54.02.	Alte servicii publice generale	215.000	214.993	99
55.02.	Tranzacția priv.dat. publica	85.400	85.381	99
61.02	Ordine publica	185.800	184.497	99
65.02.	Invățământ	2.830.990	839.839	30
66.02	Sanatate publica	60.000	56.415	94
67.02.	Cultura și recreere	804.300	693.533	86

68.02.	Asistență socială	1.751.150	1.717.288	98
70.02	Servicii dezvoltare publică	7.583.330	1.424.988	19
74.02	Protectia mediului	210.750	206.059	98
84.02.	Transporturi	2.112.070	1.133.514	54

Din tabloul prezentat, se poate observa că execuția la unele acțiuni este corespunzătoare, execuția bugetului de cheltuieli fiind influențată urmare a realizării veniturilor prevăzute în buget. La capitolul 54.02. Alte servicii publice generale și capitolul 55.02. Tranzacția privind datoria publică reprezintă cheltuieli pentru plata ratei și dobanzii împrumutului contractat în anul 2015. La 66.02. Sanatate publică sunt cheltuielile cu plata asistentului comunitar din comuna, iar la asistența socială prevederile din tabelul de mai sus reprezintă cheltuieli cu salariile asistentilor personali, indemnizațiile asistenților personali, ajutoare sociale și ajutoare cu urgență.

II CU PRIVIRE LA EXECUȚIA BUGETULUI DE VENITURI ȘI CHELTUIELI FINANȚAT DIN VENITURI EXTRABUGETARE

Pentru trimestrul III din anul 2021, Consiliul Local a aprobat prevederi la venituri în sumă de 9.000 lei și cheltuielile necesare desfășurării activității finanțate din veniturile extrabugetare în sumă de 65.000 lei, cheltuieli finanțate din excedentul anilor precedenți

Pe activități situația se prezintă astfel :

Cod	Specificarea veniturilor pe activități	Prevederi	Realizari	%
	Total venituri din care :	33.000	52.354	158
30.10.09.	Pasune	24.000	48.066	200
30.10.05.	Invatamant	9.000		0

33.10.16.	Debite rest apa	0	4.288	0
40.10.15.	Sume utilizate din excedent	0		0
Cod	Specificarea cheltuielilor pe activitati	Prevederi	Realizari	%
	Total cheltuieli	89.000	47.079	0
83.10.	Pasune	46.000	45.079	100
65.10.	Invatamant	43.000	2.000	0

Materialele ramase in stoc la data de 31.12.2021 reprezinta lemne de foc si obiecte de inventar.

Cresterea soldului activelor corporale cuprind investitii, cheltuieli de proiectare si studii de fezabilitate.

Consiliul Local Jirlau prezinta un sold al debitorilor la data de 31.12.2021 in suma de 4.883.872 lei, reprezentand impozite si taxe ale contribuabililor persoane fizice si juridice. Diferenta existenta intre veniturile realizate prin contul de executie si formularul contului de rezultat patrimonial se datoreaza inregistrarii veniturilor de incasat pentru cererile de rambursare pentru proiectele cu finantare externa.

Prezenta executie este aprobata de catre ordonatorul principal de credite.



PRIMAR,
DRAGUT DANIEL

CONSILIER,

STROE GETA

BALANTA SINTETICA

la 31.12.2021

Simbol	Denumire	Sold initial		Rulajele precedente		Rulajele luna		Total rulaje		Total sume		Sold final	
		Debitor	Creditor	Debitor	Creditor	Debitor	Creditor	Debitor	Creditor	Debitor	Creditor	Debitor	Creditor
103.00.00	Fondul bunurilor care alcatuiesc domeniul public al unitatilor administrativ - teritoriale	0	26.911.965	0	13.924.770	0	718.070	0	14.642.840	0	41.554.795	0	41.554.795
104.01.01	Fondul bunurilor care alcatuiesc domeniul privat al unitatilor administrativ - teritoriale	0	13.845.503	118.413	118.413	100.982	0	219.395	118.413	219.395	13.963.916	0	13.744.521
117.00.00	Rezultatul reportat	0	17.332.072	5.751.782	5.401.218	0	8.637	5.751.782	5.409.855	5.751.782	22.741.927	0	16.990.145
121.00.00	Rezultatul patrimonial	379.104	8.608	25.001.310	14.064.950	450.123	0	25.451.433	14.064.950	25.830.537	14.073.558	11.756.979	0
162.02.00	Imprumuturi interne si externe contractate de autoritatile administratiei publice locale cu termen de rambursare in exercitiile viitoare	0	2.149.926	214.983	0	0	0	214.993	0	214.993	2.149.926	0	1.934.933
168.02.00	Dobanzi aferente imprumuturilor interne si externe contractate de autoritatile administratiei publice locale	0	0	85.381	85.381	0	0	85.381	85.381	85.381	85.381	0	0
208.01.00	Programe informatice	24.779	0	0	0	0	0	0	0	24.779	0	24.779	0
211.01.00	Terenuri	9.250.883	0	0	0	0	0	0	0	9.250.883	0	9.250.883	0
211.02.00	Amenajari la terenuri	8.238.939	0	0	0	0	0	0	0	8.238.939	100.982	8.137.957	0
212.01.01	Constructii - drumuri publice	1.567.158	0	0	0	0	0	0	0	1.567.158	0	1.567.158	0
212.03.01	Constructii - poduri, podete, pasarele si viaducte pentru transporturi feroviare si rutiere; viaducte	390.365	0	0	0	0	0	0	0	390.365	0	390.365	0
212.09.01	Constructii - alte active fixe incadrate in grupa constructii	21.450.518	0	14.043.183	118.413	910.850	0	14.954.033	118.413	36.404.551	118.413	36.286.138	0
213.01.00	Echipamente tehnologice (masini, utilaje si instalatii de lucru)	785.242	0	28.579	2.250	2.250	0	30.829	2.250	816.071	2.250	813.821	0
213.02.00	Aparate si instalatii de masurare, control si reglare	187.588	0	0	4.340	12.840	0	12.840	4.340	200.428	4.340	196.088	0
213.03.00	Mijloace de transport	752.121	0	0	0	0	0	0	0	752.121	0	752.121	0

Simbol	Denumire	Sold initial		Rulaje precedente		Rulaje luna		Total rulaje		Total sume		Sold final	
		Debitor	Creditor	Debitor	Creditor	Debitor	Creditor	Debitor	Creditor	Debitor	Creditor	Debitor	Creditor
214.00.00	Mobilier, aparatura birou, echipamente de protectie a valonilor umani si materiale si alte active fixe corporale	407.629	0	0	1.412	1.412	0	1.412	1.412	409.041	1.412	407.629	0
231.00	Active fixe corporale in curs de executie	13.405.620	0	2.430.958	14.607.639	0	394.193	2.430.958	15.001.832	15.836.578	15.001.832	834.746	0
231.00.00	Active fixe corporale in curs de executie - Terenuri si cladiri	13.405.620	0	2.430.958	14.607.639	0	394.193	2.430.958	15.001.832	15.836.578	15.001.832	834.746	0
260.02.00	Titluri de participare necotate	1.100	0	0	0	0	0	0	0	1.100	0	1.100	0
280.08.01	Amortizarea programelor informatice	0	24.779	0	0	0	0	0	0	0	24.779	0	24.779
281.02.08	Amortizarea constructiilor - alte active fixe incadrate in grupa constructii	0	17.923	0	4.266	0	0	0	4.266	0	22.189	0	22.189
281.03.01	Amortizarea echipamentelor tehnologice (masini, utilaje si instalatii de lucru)	0	614.533	2.250	27.873	0	0	2.250	27.873	2.250	642.406	0	640.156
281.03.02	Amortizarea aparatelor si instalatiilor de masurare, control si reglare	0	177.771	4.340	217	0	267	4.340	484	4.340	178.255	0	173.915
281.03.03	Amortizarea mijloacelor de transport	0	437.766	0	89.125	0	0	0	89.125	0	526.891	0	526.891
281.04.00	Amortizarea mobilierului, aparatului birou, echipamentelor de protectie a valonilor umani si materiale si a altor active fixe corporale	0	266.942	1.411	11.100	0	167	1.411	11.267	1.411	278.209	0	276.798
302.02.00	Combustibili	0	0	69.072	69.072	0	8.556	77.628	77.628	77.628	77.628	0	0
302.04.00	Piese de schimb	0	0	1.624	1.624	0	1.065	2.689	2.689	2.689	2.689	0	0
302.08.00	Alte materiale consumabile	75.781	0	246.727	241.982	0	18.822	246.727	260.804	322.508	260.804	61.704	0
303.02.00	Materiale de natura obiectelor de inventar in folosinta	574.302	0	54.657	5.182	13.798	0	68.455	5.182	642.757	5.182	637.575	0
401.01.00	Furnizari sub 1 an	0	0	1.515.026	1.522.044	0	19.352	1.515.026	1.541.396	1.515.026	1.541.396	0	26.370
404.01.00	Furnizori de active fixe sub 1 an	0	175.734	2.572.870	2.420.236	23.050	0	2.595.960	2.420.236	2.595.960	2.595.970	0	10
421.00.00	Personal - salarii datorate	0	89.679	2.648.036	2.654.791	0	4.008	2.648.036	2.658.799	2.648.036	2.748.478	0	100.442
423.00.00	Personal - ajutoare si indemnizatii datorate	0	5.220	5.220	0	0	0	5.220	0	5.220	5.220	0	0
425.00.00	Avansuri acordate personalului	0	0	700	700	0	0	700	700	700	700	0	0
427.01.00	Retinut din salarii datorate terilor	0	37.142	375.854	368.461	2.984	2.987	378.838	371.448	378.838	408.590	0	29.752
427.01.0002	C.A.R.	0	524	5.240	4.715	0	0	5.240	4.716	5.240	5.240	0	0
427.01.0003	Rate, poțiuni	0	3.804	34.865	34.045	2.984	2.984	37.849	37.029	37.849	40.833	0	2.984
427.01.0004	Carduri	0	32.814	335.749	329.700	0	3	335.749	329.703	335.749	362.517	0	26.768

Simbol	Denumire	Sold initial		Rulajele precedente		Rulajele luna		Total rulajele		Total sume		Sold final	
		Debitor	Creditor	Debitor	Creditor	Debitor	Creditor	Debitor	Creditor	Debitor	Creditor	Debitor	Creditor
431.02.00	Contributiile asiguratorilor pentru asigurari sociale	0	53.756	662.546	662.199	0	1.741	662.546	663.940	662.546	717.696	0	55.150
431.04.00	Contributiile asiguratorilor pentru asigurari sociale de sanatate	0	21.504	259.758	259.621	0	698	259.758	260.319	259.758	281.823	0	22.065
431.06.00	Contributia asiguratorie pentru munca	0	4.837	57.373	57.541	0	125	57.373	57.666	57.373	62.503	0	5.130
437.03.00	Contributiile angajatorilor la fondul de garantare pentru plata creantelor salariale	0	0	198	198	0	0	198	198	198	198	0	0
444.00.00	Impozit pe venitul din salarii si din alte drepturi	0	12.961	155.720	155.447	0	362	155.720	155.809	155.720	168.770	0	13.050
450.05.04	Sume de primit de la Comisia Europeana/alti donatori reprezentand venituri ale bugetului general consolidat - buget local - FONDURI EXTERNE NERAMBURSABILE POSTADERARE	0	0	132.641	132.641	0	0	132.641	132.641	132.641	132.641	0	0
458.03.01	Sume de primit de la Autoritatile de Certificare/ Autoritatile de Management/Agentiile de Plati - FONDURI EXTERNE NERAMBURSABILE POSTADERARE	0	0	1.157.091	1.009.850	0	147.241	1.157.091	1.157.091	1.157.091	1.157.091	0	0
458.03.02	Sume de primit de la Autoritatile de Certificare/ Autoritatile de Management/Agentiile de Plati - FONDURI DE LA BUGET	0	0	237.650	209.874	0	27.976	237.650	237.650	237.650	237.650	0	0
458.05.01	Avansuri primite de la Autoritatile de Certificare/ Autoritatile de Management/Agentiile de Plati - FONDURI EXTERNE NERAMBURSABILE POSTADERARE	0	270.000	509.593	383.404	0	0	509.593	383.404	509.593	653.404	0	143.811
458.05.02	Avansuri primite de la Autoritatile de Certificare/ Autoritatile de Management/Agentiile de Plati - FONDURI DE LA BUGET	0	0	26.397	26.397	0	0	26.397	26.397	26.397	26.397	0	0
461.01.01	Debitori sub 1 an - creante comerciale	0	0	50.321	38.659	0	11.662	50.321	50.321	50.321	50.321	0	0

Simbol	Denumire	Sold initial		Rulaje precedente		Rulaje luna		Total rulaje		Total sume		Sold final	
		Debitor	Creditor	Debitor	Creditor	Debitor	Creditor	Debitor	Creditor	Debitor	Creditor	Debitor	Creditor
461.01.02	Debitori sub 1 an - creante buget general consolidat	71.626	0	-2.935	-2.935	0	2.927	-2.935	-8	68.691	-8	68.689	0
462.01.09	Creditori sub 1 an - alte datorii curente	0	214	214	9.600	0	0	214	9.600	214	9.814	0	9.600
464.00.00	Creante ale bugetului local	4.312.965	0	1.464.315	848.629	0	44.778	1.464.315	893.407	5.777.280	893.407	4.883.873	0
467.02.00	Creditori ai bugetului local	0	22.887	6.490	6.848	0	655	6.490	7.503	6.490	30.390	0	23.900
468.01.07	Sume acordate din excedentul anului precedent pentru acoperirea golurilor temporare de casa si pentru finantarea cheltuielilor sectiunii de dezvoltare	0	0	572.979	0	0	572.979	572.979	572.979	572.979	572.979	0	0
468.01.0701	Sume acordate din excedentul anului precedent pentru acoperirea golurilor temporare de casa - sectiunea de functionare	0	0	551.000	0	0	551.000	551.000	551.000	551.000	551.000	0	0
468.01.0702	Sume acordate din excedentul anului precedent pentru acoperirea golurilor temporare de casa - sectiunea de dezvoltare	0	0	21.979	0	0	21.979	21.979	21.979	21.979	21.979	0	0
473.01.03	Decontari din operatii in curs de clarificare - datorii/creante din operatiuni cu FEN	0	0	132.641	132.641	0	0	132.641	132.641	132.641	132.641	0	0
481.09.00	Alte decontari	242.566	242.566	242.566	242.566	396.283	396.283	638.849	638.849	881.415	881.415	0	0
515.01.01	Disponibil in lei din fonduri externe nerambursabile la trezorerie	0	0	139.802	139.802	0	0	139.802	139.802	139.802	139.802	0	0
519.01.07	Sume primite din excedentul anului precedent pentru acoperirea golurilor temporare de casa si pentru finantarea cheltuielilor sectiunii de dezvoltare	0	0	0	556.200	556.200	0	556.200	556.200	556.200	556.200	0	0
519.01.90	Alte imprumuturi pe termen scurt	0	0	-16.779	0	16.779	0	0	0	0	0	0	0
521.01.00	Disponibil al bugetului local	0	0	7.804.323	1.268.293	0	6.506.030	7.804.323	7.804.323	7.804.323	7.804.323	0	0
521.02.00	Rezultatul executiei bugetare din anul curent	0	0	0	0	8.200.606	8.200.606	8.200.606	8.200.606	8.200.606	8.200.606	0	0
521.03.00	Rezultatul executiei bugetare din anii precedenti	549.115	0	0	549.000	175.134	0	175.134	549.000	724.249	549.000	175.249	0
531.01.01	Casa in lei	0	0	1.753.137	1.753.137	859.705	859.705	2.612.842	2.612.842	2.612.842	2.612.842	0	0
552.00.00	Disponibil pentru sume de mandat si sume in depozit	214	0	9.600	214	0	0	9.600	214	9.814	214	9.600	0

Simbol	Denumire	Sold initial		Rulaje precedente		Rulaje luna		Total rulaje		Total sume		Sold final	
		Debitor	Creditor	Debitor	Creditor	Debitor	Creditor	Debitor	Creditor	Debitor	Creditor	Debitor	Creditor
562.01.01	Disponibil ai activitatilor finantate din venitul propriu	0	0	52.354	-7.034	0	59.388	52.354	52.354	52.354	52.354	0	0
562.02.00	Rezultatul executiei bugetare din anul curent	0	0	0	0	52.354	52.354	52.354	52.354	52.354	52.354	0	0
562.03.00	Rezultatul executiei bugetare din anii precedenti	56.663	0	0	23.979	29.254	0	29.254	23.979	85.917	23.979	61.938	0
581.01.01	Viramente interne - activitatea operationala	0	0	1.747.738	1.747.738	755.632	755.632	2.503.370	2.503.370	2.503.370	2.503.370	0	0
581.01.02	Viramente interne - activitatea de investitii	0	0	5.400	5.400	104.073	104.073	109.473	109.473	109.473	109.473	0	0
602.02.00	Cheltuieli privind combustibilul	0	0	72.623	72.499	0	124	72.623	72.623	72.623	72.623	0	0
602.03.00	Cheltuieli privind materialele pentru ambalat	0	0	30	30	0	0	30	30	30	30	0	0
602.04.00	Cheltuieli privind piesele de schimb	0	0	30.695	30.695	7.789	7.789	38.484	38.484	38.484	38.484	0	0
602.08.00	Cheltuieli privind alte materiale consumabile	0	0	152.960	140.196	0	12.764	152.960	152.960	152.960	152.960	0	0
602.09.00	Cheltuieli privind medicamentele si materialele sanitare	0	0	4.388	2.753	0	1.635	4.388	4.388	4.388	4.388	0	0
603.00.00	Cheltuieli privind materialele de natura obiectelor de inventar	0	0	0	0	4.634	4.634	4.634	4.634	4.634	4.634	0	0
610.00.00	Cheltuieli privind energia si apa	0	0	223.870	202.244	0	21.626	223.870	223.870	223.870	223.870	0	0
611.00.00	Cheltuieli cu intretinerea si reparatiile	0	0	66.210	29.214	0	36.996	66.210	66.210	66.210	66.210	0	0
614.00.00	Cheltuieli cu deplasari, detasari, transferari	0	0	6.289	5.195	0	1.094	6.289	6.289	6.289	6.289	0	0
624.02.00	Cheltuieli cu transportul de personal	0	0	27.729	22.937	0	4.792	27.729	27.729	27.729	27.729	0	0
626.00.00	Cheltuieli postale si taxe de telecomunicatii	0	0	34.550	33.542	0	1.008	34.550	34.550	34.550	34.550	0	0
628.00.00	Alte cheltuieli cu serviciile executate de terti	0	0	604.852	603.475	0	1.377	604.852	604.852	604.852	604.852	0	0
629.01.00	Alte cheltuieli autorizate prin dispozitii legale - cheltuieli curente	0	0	199.833	199.833	63.843	63.843	263.676	263.676	263.676	263.676	0	0
641.00.00	Cheltuieli cu salariile personalului	0	0	2.428.952	2.428.952	220.458	220.458	2.649.410	2.649.410	2.649.410	2.649.410	0	0
645.07.00	Cheltuieli cu contributia asiguratorie pentru munca	0	0	52.932	52.932	4.932	4.932	57.864	57.864	57.864	57.864	0	0
666.00.00	Cheltuieli privind dobanzile	0	0	85.381	85.381	0	0	85.381	85.381	85.381	85.381	0	0
677.00.00	Ajutoare sociale	0	0	989.510	985.850	0	3.660	989.510	989.510	989.510	989.510	0	0
679.00.00	Alte cheltuieli	0	0	130.723	101.023	0	29.700	130.723	130.723	130.723	130.723	0	0
681.01.00	Cheltuieli operationale privind amortizarea activelor fixe	0	0	132.551	132.551	433	433	133.014	133.014	133.014	133.014	0	0
682.01.01	Cheltuieli cu activelor fixe corporale neamortizabile - active militare	0	0	13.202.340	13.202.340	23.100	23.100	13.225.440	13.225.440	13.225.440	13.225.440	0	0

Simbol	Denumire	Sold initial		Rulajele precedente		Rulajele luna		Total rulaje		Total sume		Sold final	
		Debitor	Creditor	Debitor	Creditor	Debitor	Creditor	Debitor	Creditor	Debitor	Creditor	Debitor	Creditor
682.01.09	Cheltuieli cu active fixe neamortizabile - altele	0	0	761.100	761.100	774.712	774.712	1.535.812	1.535.812	1.535.812	1.535.812	0	0
731.01.00	Impozit pe venit	0	0	3.735	3.735	578	578	4.313	4.313	4.313	4.313	0	0
731.02.00	Cote si sume defalcate din impozitul pe venit	0	0	1.619.638	1.619.638	128.268	128.268	1.747.906	1.747.906	1.747.906	1.747.906	0	0
734.00.00	Impozite si taxe pe proprietate	0	0	724.710	724.710	12.332	12.332	737.042	737.042	737.042	737.042	0	0
735.02.00	Sume defalcate din TVA	0	0	2.342.500	2.342.500	561.688	561.688	2.904.188	2.904.188	2.904.188	2.904.188	0	0
735.06.02	Alte taxe pe utilizarea bunurilor, autorizarea utilizarii bunurilor sau pe desfasurarea de activitati	0	0	246.906	246.906	8.569	8.569	255.475	255.475	255.475	255.475	0	0
739.00.00	Alte impozite si taxe fiscale	0	0	1.420	1.420	17	17	1.437	1.437	1.437	1.437	0	0
750.01.00	Venituri din proprietate - dividende	0	0	320	320	6	6	326	326	326	326	0	0
750.02.00	Alte venituri din proprietate	0	0	289.316	289.316	11.685	11.685	301.001	301.001	301.001	301.001	0	0
751.01.00	Venituri din prestari de servicii si alte activitati	0	0	2.016	2.016	237	237	2.253	2.253	2.253	2.253	0	0
751.02.00	Venituri din taxe administrative, eliberari permise	0	0	1.555	1.555	155	155	1.710	1.710	1.710	1.710	0	0
751.03.00	Amenzi, penalitati si confiscari	0	0	150.123	150.123	32.705	32.705	182.828	182.828	182.828	182.828	0	0
751.04.00	Diverse venituri	0	0	118.820	118.820	6.235	6.235	125.055	125.055	125.055	125.055	0	0
770.00.00	Finantarea de la buget	0	0	1.760.142	8.225.268	6.465.126	6.465.126	8.225.268	8.225.268	8.225.268	8.225.268	0	0
770.00.0002	Administratia locala - Finantarea de la buget	0	0	1.760.142	8.225.268	6.465.126	6.465.126	8.225.268	8.225.268	8.225.268	8.225.268	0	0
770.00.0002A	Administratia locala - Finantare integrala din buget - Finantarea de la buget	0	0	1.737.042	8.178.189	6.441.147	6.441.147	8.178.189	8.178.189	8.178.189	8.178.189	0	0
770.00.0002E	Administratia locala - Activitati finantate integral din venituri proprii - Finantarea de la buget	0	0	23.100	47.079	23.979	23.979	47.079	47.079	47.079	47.079	0	0
772.01.00	Subventii de la bugetul de stat	0	0	213.888	213.888	554.183	554.183	768.071	768.071	768.071	768.071	0	0
772.02.00	Subventii de la alte bugete	0	0	222.950	222.950	206.269	206.269	429.219	429.219	429.219	429.219	0	0
775.00.00	Finantarea din fonduri externe nerambursabile postaderare	0	0	814.187	814.187	0	0	814.187	814.187	814.187	814.187	0	0
775.00.00	Venituri din contributia nationala aferenta programelor/proiectelor finantate din fonduri externe nerambursabile	0	0	170.752	170.752	0	0	170.752	170.752	170.752	170.752	0	0

Simbol	Denumire	Sold initial		Rulaje precedente		Rulaje luna		Total rulaje		Total sume		Sold final	
		Debitor	Creditor	Debitor	Creditor	Debitor	Creditor	Debitor	Creditor	Debitor	Creditor	Debitor	Creditor
779.01.09	Venituri, bunuri si servicii primite cu titlu gratuit - alte operatiuni	0	0	635	635	0	0	635	635	635	635	0	0
791.00.00	Venituri din valorificarea unor bunuri ale statului	0	0	0	0	104.073	104.073	104.073	104.073	104.073	104.073	0	0
TOTAL	Total balanta	62.473.104	62.473.104	100.224.680	100.226.679	21.865.997	21.863.998	122.090.677	122.090.677	184.563.781	184.563.781	76.318.402	76.318.402


BILANT
31,12,2021

pag.: 1 - lei -

COD	DENUMIRE INDICATORI	SOLD LA INCEPUTUL PERIOADEI	SOLD LA SFARSITUL PERIOADEI
01004	2.Instalatii tehnice, mijloace de transport, animale, plantatii, mobilier, aparatura birotica si alte active corporale (ct.2130100+2130200+2130300+2130400+2140000+2310000-2810301-2810302-2810303-2810304-2810400-2910301-2910302-2910303-2910304-2910400-2930200*)	635.568	551.899
01005	3.Terenuri si cladiri (ct.2110100+2110200+2120101+2120102+2120201+2120301+2120401+2120501+2120601+2120901+2310000-2810100-2810201-2810202-2810203-2810204-2810205-2810206-2810207-2810208-2910100-2910201-2910202-2910203-2910204-2910205-2910206-2910207-2910208-2930200)	54.285.560	56.445.058
01007	5.Active financiare necurente (investitii pe termen lung) peste un an (ct.2600100+2600200+2600300+2650000+2670201+2670202+2670203+2670204+2670205+2670208-2960101-2960102-2960103-2960200), din care:	1.100	1.100
01008	Titluri de participare (ct.2600100+2600200+2600300-2960101-2960102-2960103)	1.100	1.100
01015	7.TOTAL ACTIVE NECURENTE (rd.03+04+05+06+07+09)	54.922.228	56.998.057
01019	1.Stocuri (ct.3010000+3020100+3020200+3020300+3020400+3020500+3020600+3020700+3020800+3020900+3030100+3030200+3040100+3040200+3050100+3050200+3070000+3090000+3310000+3320000+3410000+3450000+3460000+3470000+3490000+3510100+3510200+ 3540100+3540500+ 3540600+3560000+3570000+3580000+3590000+3610000+3710000+3810000+/-3480000+/-3780000-3910000-3920100-3920200-3920300-3930000-3940100-3940500-3940600-3950100-3950200-3950300-3950400-3950600-3950700-3950800-3960000-3970100-3970200-3970300-3980000-4420803)	650.083	699.277
01021	Creante din operatiuni comerciale, avansuri si alte decontari (ct.2320000+2340000+4090101+4090102+4110101+4110108+4130100+4180000+4250000+4280102+4610101+4610109+4730109**+4810101+4810102+4810103+4810900+4830000+4840000+4890101+4890301-4910100-4960100+5120800) din care:	67.458	51.963
01022	Creante comerciale si avansuri (ct.2320000+2340000+4090101+4090102+4110101+4110108+4130100+4180000+4610101-4910100- 4960100),din care:	67.458	51.963
01023	Creante bugetare (ct.4310100**+4310200**+4310300**+4310400**+4310500**+4310600**+4310700**+4370100**+4370200**+4370300**+4420400+4420802+4440000**+4460100**+4460200**+4480200+4610102+4610104+4630000+ 4640000+4650100+4650200+4660401+4660402+4660500+4660900+4810101**+4810102**+4810103**+4810900*-4970000), din care:	4.316.917	4.900.610
01024	Creantele bugetului general consolidat (ct.4630000+4640000+4650100+4650200+4660401+4660402+4660500+4660900-4970000)	4.312.965	4.883.872
01030	Total creante curente (rd.21+23+25+27)	4.384.375	4.952.573
01033	Conturi la trezorerie, casa in lei. (ct.5100000+5120101+5120501+5130101+5130301+5130302+5140101+5140301+5140302+5150101+5150103+5150301+5150500+5150600+5160101+5160301+5160302+5170101+5170301+5170302+5200100+5210100+5210300+5230000+5250101+5250102+5250301+5250302+5250400+5260000+5270000+5280000+5290101+5290201+5290301+5290400)		

COD	DENUMIRE INDICATORI	SOLD LA INCEPUTUL PERIOADEI	SOLD LA SFARSITUL PERIOADEI
	+5290901+5310101+5410101+5500101+5520000+5550101+5550400+5570101 +5580101+5580201+5590101+5600101+5600300+5600401+5610101+5610300 +5620101+5620300+5620401+5710100+5710300+5710400+5740101+5740102 +5740301+5740302+5740400+5750100+5750300+5750400-7700000)	605.993	246.788
01040	Total disponibilitati si alte valori (rd.33+33.1+35+35.1)	605.993	246.788
01045	7.TOTAL ACTIVE CURENTE (rd.19+30+31+40+41+41.1+42)	5.640.451	5.898.638
01046	8.TOTAL ACTIVE (rd.15+45)	60.562.679	62.896.695
01054	2.Imprumuturi pe termen lung (ct.1610200+1620200+1630200+ 1640200+1650200+1660201+1660202+1660203+1660204+ 1670201+1670202+1670203+1670208+1670209-1690200)	2.149.926	1.934.933
01058	TOTAL DATORII NECURENTE (rd.52+54+55)	2.149.926	1.934.933
01060	1.Datorii comerciale, avansuri si alte decontari (ct.2690100+4010100+ 4030100+4040100+4050100+4080000+4190000+4620101+4620109+ 4730109+4810101+4810102+4810103+4810900+4830000+ 4840000+4890201+5090000+5120800), din care:	175.733	35.980
01061	Datorii comerciale si avansuri (ct.4010100+4030100+4040100+ 4050100+4080000+4190000+4620101), din care:	175.733	26.380
01062	2.Datorii catre bugete (ct.4310100+4310200+4310300+4310400+4310500+ 4310600+4310700+4370100+4370200+4370300+4400000+4410000+ 4420300+4420801+4440000+4460100+4460200+4480100+4550501+ 4550502+4550503+4620109+4670100+4670200+4670300+4670400+ 4670500+4670900+4730109+4810900),din care:	115.945	119.295
010631	Contributii sociale (ct.4310100+4310200+4310300+4310400+4310500+ 4310600+4310700+4370100+4370200+4370300)	80.097	82.345
01065	3.Datorii din operatiuni cu Fonduri externe nerambursabile si fonduri de la buget,alte datorii catre alte organisme internationale (ct.4500200+ 4500400+4500600+4510200+4510401+4510402+4510409+4510601+ 4510602+4510603+4510605+4510606+4510609+4520100+4520200+ 4530200+4540200+4540401+4540402+4540601+4540602+4540603+ 4550200+4550401+4550402+4550403+4550404+4550409+4560400+ 4580401+4580402+4580501+4580502+4590000+4620103+4730103+ 4760000)	270.000	143.811
01072	6.Salariile angajatilor (ct.4210000+4230000+4260000+4270100+4270300+ 4280101)	132.041	130.194
01078	10.TOTAL DATORII CURENTE (rd.60+62+65+70+71+72+73+74+75)	693.719	429.280
01079	11.TOTAL DATORII (rd.58+78)	2.843.645	2.364.213
01080	12.ACTIVE NETE = TOTAL ACTIVE - TOTAL DATORII = CAPITALURI PROPRII (rd.80=rd.46-79=rd.90)	57.719.034	60.532.482
01084	1.Rezerve, fonduri (ct.1000000+1000101+1000201+1000202+1000301+ 1000401+1000402+1010000+1020101+1020102+1020103+ 1030000+ 1040101+1040102+1040103+1050100+1050200+1050300+ 1050400+1050500+/-1060000+1060000+1320000+1330000)	40.757.458	55.299.316
01085	2.Rezultatul reportat (ct.1170000-sold creditor)	17.332.072	16.990.145
01088	5.Rezultatul patrimonial al exercitiului (ct.1210000- sold debitor)	370.496	11.756.979
01090	6.TOTAL CAPITALURI PROPRII (rd.84+85-86+87-88)	57.719.034	60.532.482

Conducatorul institutiei

Conducatorul compartimentului
financiar- contabil

SCARLAT DANIEL

GETA GETA

g

CONTUL DE REZULTAT PATRIMONIAL


31.12.2021

pag.: 1 - lei -

COD	DENUMIRE INDICATORI	An precedent	An curent
02002	1.Venituri din impozite, taxe, contributi de asigurari si alte venituri ale bugetelor (ct.7300100+7300201+7300202+7300203+7310100+7310200+7320100+ 7330000+7340000+7350100+7350200+7350300+7350400+7350500+ 7350601+7350602+7360100+7390000+7450100+ 7450200+7450300+7450400+ 7450500+7450700+7450900+7460100+7460200+7460300+7460900)	5.743.201	5.650.360
02003	2.Venituri din activitati economice (ct.7210000+7220000+7510100+7510200+/-7090000)	5.804	3.963
02004	3.Finantari, subventii, transferuri, alocatii bugetare cu destinatie speciala (ct.7510500+7710000+7720100+7720200+7740100+7740200+7750000+ 7760000+7780000+7790101+7790109)	4.421.722	2.182.864
02005	4.Alte venituri operationale (ct.7140000+7180000+7500000+7500100+7500200 +7510300+7510400+7810200+7810300+7810401+7810402+7770000)	578.377	609.210
02006	TOTAL VENITURI OPERA TIONALE (rd.02+03+04+05)	10.749.104	8.446.397
02008	1.Salarii si contributiile sociale aferente angajatilor (ct.6410000+6420000+6450100+ 6450200+6450300+6450400+6450500+6450600+6450700+6450800+6460000+ 6470000)	2.059.421	2.081.873
02009	2.Subventii si transferuri (ct.6700000+6710000+6720000+6730000+6740000+ 6750000+6760000+6770000+6780000+6790000)	940.556	1.120.232
02010	3.Stocuri, consumabile, lucrari si servicii executate de terti (ct.6010000+6020100+ 6020200+6020300+6020400+6020500+6020600+6020700+6020800+6020900+ 6030000+6060000+6070000+6080000+6090000+6100000+6110000+6120000+ 6130000+6140000+6220000+6230000+6240100+6240200+6260000+6270000+ 6280000+6290100)	1.411.825	1.455.711
02011	4.Cheltuieli de capital, amortizari si provizioane (ct.6810100+ 6810200+6810300+6810401+6810402+6820101+6820109+ 6820200+6890100+6890200)	6.684.678	15.564.252
02013	TOTAL CHELTUIELI OPERA TIONALE (rd.08+09+10+11+12)	11.096.480	20.222.068
02016	- DEFICIT (rd.13-rd.06)	347.376	11.775.671
02018	V. CHELTUIELI FINANCIARE (ct.6630000+6640000+6650100+6650200+6660000+ 6670000+6680000+6690000+6860300+6860400+6860800)	94.520	85.381
02021	- DEFICIT (rd.18-rd.17)	94.520	85.381
02024	- DEFICIT (rd.16+21-15-20)	441.896	11.861.052
02025	VIII. VENITURI EXTRA ORDINARE (ct.7910000)	71.400	104.073
02028	- EXCEDENT (rd.25-rd.26)	71.400	104.073
020293	- DEFICIT (rd.24+29-23-28)	370.496	11.756.979
02032	- DEFICIT (rd.29.3+29.4)	370.496	11.756.979

Conducatorul institutiei

Conducatorul compartimentului
financiar- contabil



Handwritten signature and date: MARIA SANCIA

Handwritten signature and date: STROE BETA



Pag. 1 - lei -

COD	DENUMIRE INDICATORI	Total	Casa ct. 5310101	Buget de stat ct. 5200100/7700000	Buget local ct. 5210100/7700000	Buget asigurari sociale de stat ct. 5250101+/5250102/7700000	Buget asigurari pentru somaj ct. 5740101+/5740102/7700000	Buget Fond national uniti de asignari sociale de sanatate ct. 5710100/7700000	Buget Fond pentru mediu ct. 5750100/7700000	Buget trezoreria statului ct. 5240100/7700000	Buget institutii publice finantate din venituri proprii si subventii ct. 5600101/7700000	Buget institutii publice finantate din venituri proprii si buget activitati de privatizare ct. 5520101/7700000	Buget activitati financiare din venituri proprii si buget activitati de privatizare ct. 5520101/7700000	Buget imprumuturi externe si interne ct. 5130101+/5140101+/5160101+/5170101/7700000	Buget fonduri externe nerambursabile (sursa D) ct. 5150103/7700000	Alte disponibilitati (ct.5XX)
03002	1. Incasari	10.514.646	2.612.842		7.700.251											149.402
03003	2. Plati	8.081.794	2.612.842		5.326.926											140.016
03004	3. Numerar net din activitatea operationala (rd.02-rd.03)	2.433.055			2.373.315											9.286
03006	1. Incasari	104.075			104.075											
03007	2. Plati	2.395.999			2.350.806											
03008	3. Numerar net din activitatea de investitii (rd.06-07)	-2.491.886			-2.446.807											
03011	2. Plati	300.374			300.374											
03012	3. Numerar net din activitatea de finantare (rd.10-rd.11)	-300.374			-300.374											
03013	IV/CRESTEREA (DESCRETEREA) NETA DE NUMERAR SI ECHIVALENT DE NUMERAR (rd.04+rd.08+rd.12)	-359.205			-371.866											
03014	V/NUMERAR SI ECHIVALENT DE NUMERAR LA INCEPUTUL ANULUI -sume recuperate/primate in excedentul anului precedent	605.992			548.116											
030141	-sume utilizate/transfirate din excedentul anului precedent	572.979			559.000											
030142	VI/NUMERAR SI ECHIVALENT DE NUMERAR LA SFARSITUL PERIOADEI (rd.13-rd.14+rd.14.1-rd.14.2-rd.14.3)	572.979			559.000											
03015	Conducatorul institutiei	246.788			175.250											

Conducatorul institutiei

Conducatorul compartimentului financiar- contabil

Viza trezoreriei



STRAE GETA

[Handwritten signature]


Situatia activelor si datoriilor institutiilor publice
din administratia locala
31.12.2021

pag.: 1 - lei -

COD	DENUMIRE INDICATORI	Sold la inceputul anului	Sold la sfarsitul perioadei
18005	Disponibilitati in lei ale institutiilor publice locale si ale institutiilor publice de subordonare locala, la trezorerii (ct.5100000+5120101+5120501+5150101+5150103+5150500+5150600+5160101+5160301+5160302+5170101+5170301+5170302+5210100+5210300+5280000+5290201+5290301+5290400+5290901+5410101+5500101+ 5520000+5550101+5570101+5580101+5580201+5600101+5600300+5610101+5610300+5620101+5620300-7700000), din care:	605.993	246.788
18008	Total (in baze cash) (rd.04+05)	605.993	246.788
18010	Total (in baze accruai)(rd.08+09)	605.993	246.788
18131	Actiuni necotate detinute de autoritatile locale la societati nefinanciare (ct.2600200-2960102)(S11)	1.100	1.100
18134	Total (la valoarea contabila neta (la valoarea de intrare mai putin ajustarile cumulate pentru pierderea de valoare) (rd.131+132+133)	1.100	1.100
18165	Creante comerciale curente legate de livrari de bunuri si servicii de catre autoritatile locale sau de institutii subordonate acestora(ct.2320000+2340000+4090101+4090102+4110101+4110108+4130100+4180000+4610101-4910100-4960100) Total(rd.166+167+168+172)din care de la:	67.458	51.963
18166	-de la gospodariile populatie (S14)	67.458	51.963
18176	1.Creante ale bugetului local (ct.4640000-4970000). Total (rd.177+178+179+183), din care:	4.312.965	4.883.872
18177	- de la gospodariile populatie (S14)	4.312.965	4.883.872
18185	Total creante (rd.176+184)	4.312.965	4.883.872
18203	1.Sume datorate tertilor reprezentand garantii si cautiuni aflate in conturile institutiilor publice (ct.4280101+4280201+4620101+4620109).Total (rd.204+205+206), din care:		9.600
18204	- salariatilor (gospodariile populatiei)(S143)		9.600
18286	Credite pe termen lung primite (contractate, garantate, asimilate,etc) de institutiile publice locale (ct.1620200+1630200+1670201+1670202+1670203+1670209).Total (rd.287+288+289+289.1) din care acordate de:	2.149.926	1.934.933
182891	- Administratia centrala (exclusiv fondurile de securitate sociala) (S1311) Credite pe termen lung primite din venituri din privatizare de catre institutii publice din administratia locala (ct.1620200+1670203)	2.149.926	1.934.933
18290	Total (in baze cash)(rd.286)	2.149.926	1.934.933
18320	Datorii comerciale curente legate de livrari de bunuri si servicii (ct.4010100+4030100+ 4040100+4050100+4080000+4190000+4620101). Total (rd.321+322+326+327) din care catre:	175.733	26.380
18321	-Societati nefinanciare (S11)	175.733	26.380
18331	Datoriile institutiilor publice din administratia locala catre bugete (ct.4310100+4310200+4310300+4310400+4310500+4310600+4310700+4370100+4370200+4370300+4420300+4420801+4440000+4460100+4460200+4480100)	115.945	119.295
18332	Salariile angajatilor (ct.4210000+4230000+4260000+4270100+4270300+4280101)	132.041	130.194
18335	Total (rd.331+332+333+334)	247.986	249.489
18341	Avansuri primite de la Autoritatile de Certificare / Autoritatile de Management / Agentiile de Plati - FORNDURI EXTERNE NERAMBURSABILE POSTADERARE SI FONDURI DE LA BUGET(ct.4580501+4580502)	270.000	143.811

Conducatorul institutiei

SPĂCULEȚI ANIEȚ



Conducatorul compartimentului
financiar- contabil

STOIE GETA

A handwritten signature in black ink, appearing to read "Geta Stoie".

Situatia platilor efectuate si a sumelor declarate pentru co-s-parti aferenta cheltuielilor finantate din FEN postaderare

31.12.2021

Cod indicator	Denumirea programului cu finantare UE	din care:		Pag.: 1 - lei -														
		Plati efectuate de la titlul 56 si 58	Plati efectuate pentru co-s-parti FEN (alinea 02)	01	02	03	04	05	06	07	08	09	10	11	12	13	14	15
		Sume in curs de rambursare aferente cheltuielilor efectuate in anul curent	Sume in curs de rambursare in anul curent	Sume rambursate aferente cheltuielilor efectuate in anul curent	Sume rambursate in anul curent	Sume rambursate in anul curent	Sume rambursate in anul curent	Sume rambursate in anul curent	Sume rambursate in anul curent	Sume rambursate in anul curent	Sume rambursate in anul curent	Sume rambursate in anul curent	Sume rambursate in anul curent	Sume rambursate in anul curent	Sume rambursate in anul curent	Sume rambursate in anul curent	Sume rambursate in anul curent	Sume rambursate in anul curent
10032	Programa de Fondul European de Dezvoltare Regionala (FEDR) (5801)	178.230	71.036	107.194	107.194	46.537												
10033	Programa din Fondul Social European (FSE) (5802)	614.534	587.024	27.510	27.510	270.000												
10035	Programa din Fondul European Agricol de Dezvoltare Rurala (FEADR) (5804)	311.544	311.544			278.271												
10040	Total (cod01 la 39.6)	1.104.308	969.604	134.704	134.704	594.808												

Conducatorul institutiei

Conducatorul compartimentului financiar-contabil

* ROMANIA *
 MINISTERUL AGRICULTURII SI DEZVOLTAREI RURALE
 CIF 48740001
 Jind. 00338
 SAVULE
 BETA

VENITURILE SI CHELTUIELILE BUGETELOR
LOCALE PE UNITATI ADMINISTRATIV TERITORIALE

31.12.2021

- lei -

Denumire Indicatori	Cod Indicator	Nr. rand	Prevederi Anuale	Realizat
A	B	C	1	2
I. COMUNE	000102	24001		
VENITURI TOTAL			16.927.790	7.804.324
Venituri proprii	4990	24002	2.930.900	2.844.096
1. Venituri curente, din care:	000202	24003	5.772.900	5.644.211
a) Cote si sume defalcate din impozitul pe venit	0402	24004		
-cote defalcate din impozitul pe venit			1.775.000	1.747.906
-sume alocate din cotele defalcate din impozitul pe venit pentru echilibrarea bugetelor locale	040201	24005	447.000	422.197
b) Sume defalcate din taxa pe valoarea adaugata	040204	24006		
-sume defalcate din taxa pe valoarea adaugata pentru finantarea cheltuielilor descentralizate la nivelul comunelor, oraselor, municipiilor si sectoarelor Municipiului Bucuresti			648.000	645.709
-sume defalcate din taxa pe valoarea adaugata pentru echilibrarea bugetelor locale	1102	24007		
2. Venituri din capital			2.946.000	2.904.188
4. Subventii de la alte nivele ale administratiei publice	110202	24009		
-subventii de la bugetul de stat			1.304.000	1.262.188
-subventii de la alte administratii	110206	24012		
Sume primite de la UE/alti donatori in contul platilor efectuate si prefinantari aferente cadrului financiar 2014-2020			1.642.000	1.642.000
CHELTUIELI TOTAL	390002	24017	104.000	104.073
Deficit	420002	24022		
CORELATII			4.114.000	1.326.528
VENITURI TOTAL	4202	24023	3.514.000	804.843
Venituri proprii	4302	24024	600.000	521.685
1. Venituri curente, din care:	4802	240242		
a) Cote si sume defalcate din impozitul pe venit			6.936.890	729.512
-cote defalcate din impozitul pe venit	5002	24025	17.476.790	8.178.190
-sume alocate din cotele defalcate din impozitul pe venit pentru echilibrarea bugetelor locale	9902	24027	-549.000	-373.866
b) Sume defalcate din taxa pe valoarea adaugata	000102	24112		
-sume defalcate din taxa pe valoarea adaugata pentru finantarea cheltuielilor			16.927.790	7.804.324
	4990	24113	2.930.900	2.844.096
	000202	24114	5.772.900	5.644.211
	0402	24115		
			1.775.000	1.747.906
	040201	24116	447.000	422.197
	040204	24117		
			648.000	645.709
	1102	24118		
			2.946.000	2.904.188
	110202	24120		


**VENITURILE SI CHELTUIELILE BUGETELOR
LOCALE PE UNITATI ADMINISTRATIV TERITORIALE**

31,12,2021

- lei -

Denumire Indicatori	Cod Indicator	Nr. rand	Prevederi Anuale	Realizat
A	B	C	1	2
descentralizate la nivelul comunelor, oraselor, municipiilor si sectoarelor Municipiului Bucuresti			1.304.000	1.262.188
-sume defalcate din taxa pe valoarea adaugata pentru echilibrarea bugetelor locale	110206	24123	1.642.000	1.642.000
2. Venituri din capital	390002	24128	104.000	104.073
4. Subventii de la alte nivele ale administratiei publice	420002	24133	4.114.000	1.326.528
-subventii de la bugetul de stat	4202	24134	3.514.000	804.843
-subventii de la alte administratii	4302	24135	600.000	521.685
Sume primite de la UE/alti donatori in contul platilor efectuate si prefinantari aferente cadrului financiar 2014-2020	4802	241352		
CHELTUIELI TOTAL	5002	24136	6.936.890	729.512
Deficit	9902	24138	17.476.790	8.178.190
			-549.000	-373.866

Conducatorul institutiei



Conducatorul compartimentului financiar-contabil

STOIE GETA

**Situatia modificarilor in structura
activelor nete/capitalurilor
31,12,2021**

Anexa 34

pag.: 1 -lei-

Denumirea elementului de capital	Cod	Sold la inceputul anului	Cresteri	Reduceri	Sold la sfarsitul anului
A	B	1	2	3	4
Fondul bunurilor care alcatuiesc domeniul public al unitatilor administrativ- teritoriale (ct.1030000)	25004	26.911.955	14.642.840		41.554.795
Fondul bunurilor care alcatuiesc domeniul privat al unitatilor administrativ- teritoriale (ct.1040101)	25005	13.845.503	118.413	219.395	13.744.521
Rezultatul reportat (ct.1170000 - sold creditor)	25017	17.332.072	5.409.855	5.751.782	16.990.145
Rezultatul patrimonial al exercitiului (ct.1210000 - sold debitor)	25020	370.496	25.451.433	14.064.950	11.756.979
Total capitaluri proprii(rd.01 la 17 - rd.18+rd.19-rd.20)	25021	57.719.034			60.532.482



PRIMAR
MIRABUT DANIEL

CONTABIL
STROE ECTA

SITUATIA ACTIVELOR FIXE AMORTIZABILE
31.12.2021

Anexa 35a

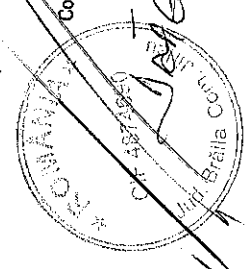
- lei -

DENUMIREA ACTIVELOR FIXE	Cod	Existent la 31.12.2021		SOLD LA INCEPUTUL ANULUI	CRESTERI					TOTAL din care:	alte caz	
		1	2		3	4=5+6+7+8+9	5 diferente din reevaluare	6 achiziții	7 transferuri/ primite cu titlu gratuit			8 donatii, sponsorizari
A	B											
Alte active fixe necorporale(ct.2080100,2080200)	004			24.779								
TOTAL	005			24.779								
Constructii (ct.212) din care:	008			178.022				192.780				192.780
-alte active fixe încadrate in grupa constructiilor (ct.2120901),din care:	016			178.022				192.780				192.780
Instalatii tehnice,mijloace de transport, animale si plantatii (ct.2130100,2130200, 2130300,2130400)	017			1.724.951				43.669	43.669			
Mobilier,aparatura birou,echipamente de protectie a valorilor umane si mate- riale si alte active fixe corporale (ct.2140000)	018			370.012				1.412	1.412			
TOTAL	019			2.272.965				237.861	237.861			192.780
TOTAL ACTIVE FIXE	020			2.297.764				237.861	237.861			192.780

DENUMIREA ACTIVELOR FIXE	Cod	REDUCERI										SOLD LA SFARSITUL ANULUI	Ajustari de valoare (amortizari si ajustari pentru depreciere)				Valoarea contabila neta, din care:			
		TOTAL din care:	Diferente din reevaluare**) 11	Eliminare amortizare***) 12	dezmembrari si casari 13	transferuri/ cu titlu gratuit 14	vanzari 15	alte cai 16	17=3+4-10	18	19		20	21=18+19-20	Domeniul privat al statului	Domeniul privat al UAT	Proprietatea privata a institutiilor publice			
																		10=11+12+13+ 14+15+16	22=17-21-23-24	23=17-21-22-24
Alte active fixe	A																			
TOTAL																				
Constructii (ct.212) din care:	004																			
alte active fixe incadrate in grupa (ct.2120901),din care:	005																			
Instalatii tehnice,mijloace de transport, animale si plantatii	008																			
2130300,2130400)	016																			
Mobilier,aparatura birou,echipamente de protectie a valorilor umane si mate- riale si alte active fixe corporale (ct.2140000)	017																			
TOTAL	018																			
TOTAL ACTIVE FIXE	019																			
	020																			

Conducatorul institutiei

Conducatorul compartimentului
financiar-contabil



V. STOE CRET
9
May


TOTAL JUDET

SITUATIA ACTIVELOR FIXE NEAMORTIZABILE
31.12.2021

Anexa 35b

DENUMIREA ACTIVELOR FIXE	Cod	Existent la 31.12.2021			SOLD LA INCEPUTUL ANULUI	CRESTERI					alte cai		
		1	2	3		TOTAL din care:	6	7	8	9		10	
													UM
A	B				4	5-6+7+8+9+10							
ACTIVE FIXE CORPORALE	006				8.238.939								
Amenajari la terenuri (ct.2110200)	007				9.250.883								
Terenuri (ct.2110100)	008				23.230.019	14.761.253							14.761.253
Construcții (ct.212) din care:	009												
- drumuri publice, exclusiv poduri, podete, pasarele si viaducte si tunele (ct.2120101)	012				1.567.158								
- poduri, podete, pasarele si viaducte pentru transporturi feroviare si rutiere; viaducte (ct.2120301)	016				390.365								
alte active fixe încadrate în grupa construcții (ct.2120901)	018				21.272.496	14.761.253							14.761.253
Mobilier, aparatura birou, echipamente de protecție a valorilor umane și mate- riale și alte active fixe corporale (ct.2140000)	019				37.617								
Active fixe corporale în curs de exe- cucie (ct.2310000)	021				13.465.620	2.430.958				2.430.958			
TOTAL	022				54.163.078	17.192.211				2.430.958			14.761.253
TOTAL ACTIVE FIXE					54.163.078	17.192.211				2.430.958			14.761.253

DENUMIREA ACTIVELOR FIXE	Cod	REDUCERI						SOLD LA SFARSITUL ANULUI	Valoarea aferenta activelor fixe neamortizabile								
		TOTAL din care:	Reevaluare	dezmembrari	transferuri/	vanzari	alte cai		Fondul activelor fixe necorporale ct.1000000+ 1000101+ 1000201+ 1000202+ 1000301+	Domeniul public al statului ct.1010000	Domeniul privat al statului ct.1020101	Proprietatea privata a institutiilor publice ct.1020102	Domeniul public al U.A.T. ct.1030000	Domeniul privat al U.A.T. ct.1040101	Proprietatea privata a institutiilor publice din administratia locala ct.1040102		
																11=12+13+ 14+15+16	12
A	B							17=4+5-11 17=18+19+20+21+ 22+23+24									
ACTIVE FIXE CORPORALE	006	100.982				100.982		8.137.957									
Amenajari la terenuri (ct.2110200)	007							9.250.883									
Terenuri (ct.2110100)	008	118.413					118.413	37.872.859									
Construcții (ct.212) din care:	009																
- drumuri publice, exclusiv																	
si viaducte si tunele (ct.2120101)	012							1.567.158									
- poduri, podete, pasarele si viaducte pentru																	
transporturi feroviare si rutiere; viaducte																	
alte active fixe in cadrul grupului	016							390.365									
(ct.2120901)																	
Mobilier, aparatura birou, echipamente	018																
de protectie a valorilor umane si materiale																	
si alte active fixe corporale																	
(ct.2140000)																	
Active fixe corporale in curs de executie (ct.2310000)	019	15.001.832						37.617									
TOTAL	021	15.221.227						834.746									
TOTAL ACTIVE FIXE	022	15.221.227						56.134.062									



Conducatorul compartimentului
financiar- contabil
MARE BEETA

Conducatorul institutiei
MARE BEETA

TOTAL JUDET

Situatia platilor efectuate
din fonduri externe nerambursabile (FEN) postaderare (titlul 56 si titlul 58) la data de
31.12.2021

Anexa 27

Pag.: 1 - lei -

Denumirea sursei de finantare	Pag.: 1 - lei -										
	Buget de stat (s 01- stat)	Buget local (s 02- local)	Bugetul asigurarilor sociale de stat (s 03- bass)	Bugetul asigurarilor pentru somaj (s 04- somaj)	Bugetul fondului national unic de asigurari sociale de sanatate (s 05- sanatate)	Bugetul institutiilor publice si activitatilor financiare integral sau partial din venituri proprii (s 10- local)	Bugetul fondurilor externe nerambursabile (s 08- stat+ local)	Bugetul creditorilor externe (s 06- stat+ local)	Bugetul creditorilor interne (s 07- stat+ local)	Bugetul institutiilor publice si activitatilor financiare integral din venituri proprii (s 20- stat+ asigurari+ autonome)	Bugetul institutiilor publice si activitatilor financiare integral din venituri proprii (s 10- stat+ autonome)
A	01	02	03	04	05	06	07	08	09	10	11
Total plati (titlul VIII cod56+ titlul X cod58) (rd.2+rd.11)		1.376.407									
Total plati (titlul X cod58)		1.376.407									
Cheptuieii de personal (titlul I)		699.844									
Bunuri si servicii (titlul II)		27.913									
Active nefinanciare (titlul XIII)		708.650									

Conducatorul institutiei

ROMANIA
OF. ASTAS
Județ Brăila
Com. Jintă

MARIE SARIEZ

Conducatorul compartimentului financiar- contabil

STAOE BETA

[Signature]

CONTUL DE EXECUTIE AL BUGETULUI LOCAL - VENITURI
31.12.2021

Capi- tol	Sub- capi- tol	Pa- ra- graf	Gru- pa / Titlu	Ar- ti- col	Ali- ne- at	Denumire indicator	Prevederi		Prevederi bugetare definitive	Drepturi constatate			Incasari realizate	Stingeri pe alte cai decat incasari	Drepturi constatate de incasat
							bugetare initiale	1		Total, din care:	din anii precedenti	din anul curent			
A							B								
0001	02					TOTAL VENITURI-BUGET LOCAL	15.350.790	16.927.790	12.714.037	4.312.965	8.401.072	7.804.324	25.841	4.883.872	
0002						I. VENITURI CURENTE	5.275.900	5.772.900	10.553.924	4.312.965	6.240.959	5.644.211	25.841	4.883.872	
0003						A. VENITURI FISCALE	4.763.450	5.260.450	7.811.044	2.134.145	5.676.899	5.345.515	25.841	2.435.688	
0004						A1. IMPOZIT PE VENIT, PROFIT SI CASTIGURI DIN CAPITAL	1.713.000	1.785.000	1.752.219		1.752.219	1.752.219			
0300						A1.2 IMPOZIT PE VENIT, PROFIT SI CASTIGURI DIN CAPITAL DE LA PERSOANE FIZICE	1.713.000	1.785.000	1.752.219		1.752.219	1.752.219			
0302	18					IMPOZIT PE VENIT Impozitul pe veniturile din transferul proprietatilor imobiliare din patrimoniul personal	10.000	10.000	4.313		4.313	4.313			
0402						COTE SI SUME DEFALCATE DIN IMPOZITIUL PE VENIT	1.703.000	1.775.000	1.747.906		1.747.906	1.747.906			
01						Cote defalcate din impozitul pe venit	357.000	447.000	422.197		422.197	422.197			
04						Sume alocate din cotele defalcate din impozitul pe venit pentru echilibrarea bugetelor locale	696.000	648.000	645.709		645.709	645.709			
05						Sume repartizate din Fondul la dispozitia Consiliului Judetean	650.000	680.000	680.000		680.000	680.000			
0700	02					A3 IMPOZITE SI TAXE PE PROPRIETATE	430.840	435.840	2.497.442	1.740.723	756.719	486.294	19.009	1.992.139	
0702						IMPOZITE SI TAXE PE PROPRIETATE	430.840	435.840	2.497.442	1.740.723	756.719	486.294	19.009	1.992.139	
01						Impozit si taxa pe cladiri	122.740	122.740	1.301.203	961.651	339.552	163.197	3.654	1.134.352	
	01					Impozit pe cladiri de la persoane fizice	102.740	102.740	173.903	89.207	84.696	79.443	3.654	90.806	
	02					Impozit si taxa pe cladiri de la persoane juridice	20.000	20.000	1.127.300	872.444	254.856	83.754		1.043.546	

Capi- tol	Sub- capi- tol	Pa- ra- gra- ful	Gru- pa / titlu grafic	Ali- ne- at	Denumire indicator	Prevederi bugetare initiale	Prevederi bugetare definitive	Drepturi constatate			Incasari realizate	Sfingeri pe alte cai decat incasari	Drepturi constatate de incasat	
								Total, din care:	din anii precedenti	din anul curent				
A					B	1	2	3=4+5	4	5	6	7	8=3-6-7	
0702	02				Impozit si taxa pe teren	305.100	305.100	1.186.089	779.072	407.017	318.877	15.355	851.857	
	01				Impozit pe terenuri de la persoane fizice	100.000	100.000	270.987	160.176	110.811	99.780	4.592	166.615	
	02				Impozit si taxa pe teren de la persoane juridice	9.000	9.000	435.241	353.611	81.630	22.304			412.937
	03				Impozitul pe terenul extravilan + Restante anii anteriori din impozitul pe terenul agricol	196.100	196.100	479.861	265.285	214.576	196.793	10.763	272.305	
	03				Taxe judiciare de timbru si alte taxe de timbru	3.000	8.000	10.150		10.150	4.220		5.930	
1000	02				A4 IMPOZITE SI TAXE PE BUNURI SI SERVICII	2.619.610	3.039.610	3.559.550	392.991	3.166.559	3.105.606	6.832	447.112	
1102					SUME DEFALCATE DIN TVA	2.526.000	2.946.000	2.904.188		2.904.188	2.904.188			
	02				Sume defalcate din taxa pe valoarea adaugata pentru finantarea cheltuielilor descentralizate la nivelul comunelor, oraselor, municipiilor, sectoarelor si Municipiului Bucuresti									
	06				Sume defalcate din taxa pe valoarea adaugata pentru echilibrarea bugetelor locale	1.235.000	1.304.000	1.262.188		1.262.188	1.262.188			
1602					TAXE PE UTILIZAREA BUNURILOR, AUTORIZAREA UTILIZARII BUNURILOR SAU PE DESFASURAREA DE ACTIVITATI	1.291.000	1.642.000	1.642.000		1.642.000	1.642.000			
	02				Impozit pe mijloacele de transport	93.610	93.610	655.362	392.991	262.371	201.418	6.832	447.112	
	01				Impozit pe mijloacele de transport detinute de persoane fizice*	84.610	84.610	612.464	366.870	245.594	183.924	6.832	419.708	
	02				Impozit pe mijloace de transport	76.610	76.610	433.006	228.981	206.025	166.151	6.832	262.023	

Capi- tol	Sub- ra- pa/ graf	Gr- pa/ Tidui	Ar- fi- col	Ali- ne- at	Denumire indicator	Prevederi bugetare initiale	Prevederi bugetare definitive	Drepturi constatate			Incasari realizate	Stingeri pe alte cai decat incasari	Drepturi constatate de incasat
								Total, din care:	din anii precedentii	din anul curent			
A					B	I	2	3=4+5	4	5	6	7	8=3-6-7
1602	02	02			detinute persoane de juridice*)	8.000	8.000	177.458	137.889	39.569	19.773		157.685
	03				Taxe si tarife pentru eliberarea de licente si autorizatii de functionare	4.000	4.000	42.898	26.121	16.777	15.494		27.404
	50				Alte taxe pe utilizarea bunurilor, autorizarea utilizarii bunurilor sau pe desfasurare de activitati	5.000	5.000						
1800	02				A6. ALTE IMPOZITE SI TAXE FISCALE			1.833	431	1.402	1.396		437
1802					ALTE IMPOZITE SI TAXE FISCALE			1.833	431	1.402	1.396		437
	50				Alte impozite si taxe			1.833	431	1.402	1.396		437
2900	02				C. VENITURI NEFISCALE			2.742.880	2.178.820	564.060	298.696		2.444.184
3000					C1. VENITURI DIN PROPRIETATE	512.450	512.450	1.691.572	1.438.218	253.354	72.992		1.618.580
3002					VENITURI DIN PROPRIETATE	100.000	100.000	1.691.572	1.438.218	253.354	72.992		1.618.580
	01				Varsaminte din profitul net al regiilor autonome								
	05				Venituri din concesiuni si inchirieri	100.000	100.000	88		88	88		
	30				Alte venituri din concesiuni si inchirieri de catre institutiile publice			1.691.398	1.438.218	253.180	72.818		1.618.580
	08				Venituri din dividende	100.000	100.000	1.691.398	1.438.218	253.180	72.818		1.618.580
	02				Venituri din dividende de la alti platitori			86		86	86		
3300	02				C2. VANZARI DE BUNURI SI SERVICII			86		86	86		
3302					VENITURI DIN PRESTARI DE SERVICII SI ALTE ACTIVITATI	412.450	412.450	1.051.308	740.602	310.706	225.704		825.604
	28				Venituri din recuperarea cheltuielilor de judecata, imputatii si despagubiri			759	759		16		743
					VENITURI DIN TAXE ADMINISTRATIVE,			759	759		16		743

Capi- tot	Sub- capitol	Pa- ra- gra- ful	Gru- pa/ Titlu	Ali- ne- at	Denumire indicator	Prevederi bugetare initiale	Prevederi bugetare definitive	Drepturi constatate			Incasari realizate	Sîngeri pe alte cai decat incasari	Drepturi constatate de incasat
								Total, din care:	din anii precedenti	din anul curent			
A					B	1	2	3=4+5	4	5	6	7	8=3-6-7
4202	34				pentru incalzirea locuintei si a suplimentului pentru energie alocate pentru consumul de combustibili solizi si/sau petrolieri Subventii de la bugetul de stat pentru finantarea sanatatii Finantarea Programului National de Dezvoltare Locala Subventii de la bugetul de stat catre bugetele locale necesare sustinerii derularii proiectelor finantate din fonduri externe nerambursabile (FEN) postaderare, aferente perioadei de programare 2014-2020 SUBVENTII DE LA ALTE ADMINISTRATII Sume alocate din bugetul AFIR, pentru sustinerea proiectelor din PNDR 2014-2020 Sume alocate din bugetul ANCPFI pentru finantarea lucrarilor de inregistrare sistematica din cadrul Programului national de cadastru si carte funciara Subventii acordate in baza contractelor de parteneriat sau asociere SUME PRIMITE DE LA UE/ALTI DONATORI IN CONTUL PLATILOR EFECTUATE SI PREFINANATARI AFERENTE CADRULUI FINANCIAR 2014-2020 Fondul European de Dezvoltare Regionala(FEDR)	29.000 60.000 1.110.000 1.754.000 250.000 60.000 190.000 6.871.890 4.771.890	580.000 60.000 1.110.000 1.764.000 600.000 60.000 190.000 6.936.890 4.836.890	3=4+5 551.640 56.415 160.016 36.772 521.685 92.466 79.352 349.867 729.512 153.731	4 551.640 56.415 160.016 36.772 521.685 92.466 79.352 349.867 729.512 153.731	5 551.640 56.415 160.016 36.772 521.685 92.466 79.352 349.867 729.512 153.731	6 551.640 56.415 160.016 36.772 521.685 92.466 79.352 349.867 729.512 153.731	7 8-3-6-7	
4302	31					1.754.000 250.000	1.764.000 600.000	36.772 521.685	36.772 521.685	36.772 521.685	36.772 521.685		
4802	34					60.000	60.000	92.466	92.466	92.466	92.466		
	39					190.000	190.000	79.352	79.352	79.352	79.352		
	01					6.871.890 4.771.890	6.936.890 4.836.890	729.512 153.731	729.512 153.731	729.512 153.731	729.512 153.731		

Capi- tot	Sub- capitol grupaj titlul col at	Ar- ti- col	Ali- ne- at	Denumire indicator	Prevederi bugetare initiale	Prevederi bugetare definitive	Drepturi constatate			Incasari realizate	Stingeri pe alte cai decat incasari	Drepturi constatate de incasat
							Total, din care:	din anii precedenti	din anul curent			
A				B	1	2	3=4+5	4	5	6	7	8=3-6-7
4802	01	01		Sume primite in contul platilor efectuate in anul curent	4.762.890	4.762.890	107.194	107.194	107.194	107.194		
	02			Sume primite in contul platilor efectuate in anii anteriori	9.000	74.000	46.537	46.537	46.537	46.537		
	02	01		Fondul Social European(FSE)	1.788.000	1.788.000	297.510	297.510	297.510	297.510		
				Sume primite in contul platilor efectuate in anul curent	1.518.000	1.518.000	27.510	27.510	27.510	27.510		
				Sume primite in contul platilor efectuate in anii anteriori	270.000	270.000						
	03			Prerofinantare						270.000		
	04			Fondul European Agricol de Dezvoltare Rurala (FEADR)	312.000	312.000				278.271		
	01			Sume primite in contul platilor efectuate in anul curent	268.000	268.000						
	02			Sume primite in contul platilor efectuate in anii anteriori	44.000	44.000				278.271		

CONTRABIL
STARE GETA

[Signature]

CF 4871890
Județul Timiș
1

Feimar

STARE GETA

TOTAL JUDET

CONTUL DE EXECUTIE AL BUGETULUI LOCAL - CHELTUIELI
31.12.2021

Capi- tot	Sub- capi- tot	Pa- ra- graf	Gru- pa / Titlu	Ar- ti- col	Ali- ne- at	Denumire indicator	Credite de angajament		Credite bugetare		Angajamente legale	Plati efectuate	Angajamente legale de platit	Cheltuieli efective	
							initiale	definitive	initiale	definitive					
A						B	1	2	3	4	5	6	7	8-6-7	9
5002						TOTAL CHELTUIELI	10.352.390	10.432.390	15.899.790	17.476.790	8.178.190	8.178.190	8.178.190	8.178.190	20.282.082
5100	02					Partea I-a SERVICII PUBLICE GENERALE			1.827.550	1.938.400	1.922.057	1.922.057	1.922.057	1.820.481	
5102						AUTORITATI PUBLICE SI ACTIUNI EXTERNE			1.527.150	1.638.000	1.621.683	1.621.683	1.621.683	1.735.100	
	01					Autoritati executive si legislative			1.527.150	1.638.000	1.621.683	1.621.683	1.621.683	1.735.100	
					03	Autoritati executive			1.527.150	1.638.000	1.621.683	1.621.683	1.621.683	1.735.100	
5402						ALTE SERVICII PUBLICE GENERALE			215.000	215.000	214.993	214.993	214.993		
	50					Alte servicii publice generale			215.000	215.000	214.993	214.993	214.993		
5502						TRANZACTII PRIVIND DATORIA PUBLICA SI IMPRUMUTURI			215.000	215.000	214.993	214.993	214.993		
						Partea II-a APARARE, ORDINE PUBLICA SI SIGURANTA NATIONALA			85.400	85.400	85.381	85.381	85.381	85.381	
6000	02					SIGURANTA NATIONALA			222.950	185.800	184.497	184.497	184.497	165.686	
6102						ORDINE PUBLICA SI SIGURANTA NATIONALA			222.950	185.800	184.497	184.497	184.497	165.686	
	03					Ordine publica			152.950	115.800	115.266	115.266	115.266	111.486	
					04	Politie comunitara			152.950	115.800	115.266	115.266	115.266	111.486	
					05	Protectie civila si protectia contra incendiilor (protectie civila nonmilitara)								111.486	
6500	02					Partea III-a CHELTUIELI SOCIAL-CULTURALE	2.526.390	2.606.390	4.433.790	5.446.440	69.231	69.231	69.231	54.200	
6502						INVATAMANT	2.023.390	2.023.390	2.446.990	2.830.990	839.839	839.839	839.839	3.124.967	
	03					Invatamant prescolar si primar								668.430	
					01	Invatamant prescolar								167	
					04	Invatamant secundar			364.600	401.600	361.719	361.719	361.719	167	
					01	Invatamant secundar inferior			364.600	401.600	361.719	361.719	361.719	325.748	
	50					Alte cheltuieli in domeniul invatamantului	2.023.390	2.023.390			478.120	478.120	478.120	342.515	
6602						SANATATE			60.000	60.000	56.415	56.415	56.415	56.376	
						Servicii de sanatate publica			60.000	60.000	56.415	56.415	56.415	56.376	
6702						CULTURA, RECREERE SI RELIGIE	503.000	583.000	695.600	804.300	693.533	693.533	693.533	664.656	

Capi- tot	Sub- capi- tot	Pa- ra- graf	Gr- pa / Titlu	Ar- ti- col	Ali- ne- at	Denumire indicator	Credite de angajament			Credite bugetare		Angajamente legale	Plati efectuate	Angajamente legale de platit	Cheltuieli efective
							initiale	definitive	2	3	4				
A							1	2	3	4	5	6	7	8-6-7	9
B							1	2	3	4	5	6	7	8-6-7	9
6702	03					Servicii culturale		80.000	38.100	113.000	97.986	97.986	97.986		27.355
	02					Biblioteci publice comunale, orasenesi, municipale			18.600	17.500	17.398	17.398	17.398		17.290
	07					Camine culturale		80.000	19.500	95.500	80.588	80.588	80.588		10.065
	05					Servicii recreative si sportive	503.000	503.000	657.500	691.300	595.547	595.547	595.547		637.301
	01					Sport	503.000	503.000	534.500	543.000	448.619	448.619	448.619		489.650
	03					Inretinere gradini publice, parcuri									
	03					zone verzi, baze sportive si de agrement			123.000	148.300	146.928	146.928	146.928		147.651
6802						ASIGURARI SI ASISTENTA SOCIALA			1.231.200	1.751.150	1.717.288	1.717.288	1.717.288		1.735.505
	05					Asistenta sociala in caz de boli si invaliditati									
	02					Asistenta sociala in caz de invaliditate			1.033.300	1.053.600	1.049.978	1.049.978	1.049.978		1.067.218
	06					Asistenta sociala pentru familie si copii			1.033.300	1.053.600	1.049.978	1.049.978	1.049.978		1.067.218
15						Prevenirea excluderii sociale			100.700	106.550	105.820	105.820	105.820		106.797
	01					Ajutor social			87.000	580.000	551.640	551.640	551.640		551.640
50						Alte cheltuieli in domeniul asigurarii si asistentei sociale			87.000	580.000	551.640	551.640	551.640		551.640
	50					Alte cheltuieli in domeniul asistentei sociale			10.000	11.000	9.850	9.850	9.850		9.850
7000	02					Partea IV-a SERVICII SI DEZVOLTARE			10.000	11.000	9.850	9.850	9.850		9.850
7002						PUBLICA, LOCUINTE, MEDIU SI APE	6.716.000	6.716.000	7.473.150	7.794.080	1.631.047	1.631.047	1.631.047		1.333.828
	06					LOCUINTE, SERVICII SI DEZVOLTARE PUBLICA	6.716.000	6.716.000	7.323.150	7.583.330	1.424.988	1.424.988	1.424.988		1.108.723
	07					Iluminat public si electrificari			100.000	88.200	86.370	86.370	86.370		86.369
	50					Alimentare cu gaze naturale in localitati Alte servicii in domeniile locuintelor, serviciilor si dezvoltarii comunale			5.000	5.000	368	368	368		
7402						PROTECTIA MEDIULUI	6.716.000	6.716.000	7.218.150	7.490.130	1.338.250	1.338.250	1.338.250		1.022.354
								150.000	150.000	210.730	206.059	206.059	206.059		225.105

Capi- tol	Sub- cap- tol	Pa- ra- graf	Gru- pa / Titlu at	Ali- ne- at	Denumire indicator	Credite de angajament		Credite bugetare		Angajamente legale	Plati efectuate	Angajamente legale de platit	Cheltuieli efective	
						initiale	definitive	initiale	definitive					
A						1	2	3	4	5	6	7	8-6-7	9
B														
7402	05				Săbritate și gestiunea deșeurilor									
		02			Colectarea, tratarea și distrugerea deșeurilor	1.110.000	1.110.000	1.942.350	2.112.070	1.133.514	1.133.514	1.133.514	1.133.514	13.837.120
		02			Alte servicii în domeniul protecției mediului	1.110.000	1.110.000	1.942.350	2.112.070	1.133.514	1.133.514	1.133.514	1.133.514	13.837.120
8000	02				Partea V-a ACTIUNI ECONOMICE	1.110.000	1.110.000	1.942.350	2.112.070	1.133.514	1.133.514	1.133.514	1.133.514	13.837.120
8402					TRANSPORTURI	1.110.000	1.110.000	1.155.000	1.155.000	201.184	201.184	201.184	201.184	12.878.699
		01			Transport rutier									
		03			Drumuri și poduri									
					Strazi			787.350	957.070	932.330	932.330	932.330	932.330	958.421

ROMANIA
CIFA 2006
Județul Iași
Municipalitatea Iași

ROMANIA
IAȘI
MUNICIPALITATEA IAȘI

ROMANIA
IAȘI
MUNICIPALITATEA IAȘI

ROMANIA
IAȘI
MUNICIPALITATEA IAȘI

TOTAL JUDET

 DETALIEREA CHELTUIELILOR
 - buget local -
 31.12.2021

Capi- tol	Sub- capit- ol	Pa- ra- graf	Gru- pa / titlu col	Ali- ne- at	Denumire indicator	Credite de angajament			Credite bugetare		Angajamente bugetare	Angajamente legale	Plati efectuate	Angajamente legale de platit	Cheltuieli efective				
						1	2	3	4	5						6	7	8=6-7	9
A						B													
5002					TOTAL CHELTUIELI	10.352.390	10.432.390	15.899.790	17.476.790	8.178.190	8.178.190	8.178.190	8.178.190	8=6-7	9				
	01				CHELTUIELI CURENTE	9.242.390	9.322.390	13.482.490	14.291.490	6.126.231	6.126.231	6.126.231	6.126.231		20.282.082				
	10				TITLUL I CHELTUIELI DE PERSONAL			2.078.750	2.087.750	2.078.210	2.078.210	2.078.210	2.078.210		5.887.331				
	20				TITLUL II BUNURI SI SERVICII			1.371.350	1.603.650	1.466.001	1.466.001	1.466.001	1.466.001		2.081.873				
	30				TITLUL III DOBANZI			85.400	85.400	85.381	85.381	85.381	85.381		1.453.444				
	57				TITLUL VIII ASISTENTA SOCIALA			551.000	1.030.200	989.509	989.509	989.509	989.509		85.381				
	58				TITLUL X PROIECTE CU FINANTARE DIN FONDURI EXTERNE NERAMBURSABILE										989.509				
	59				CADRULUI FINANCIAR 2014-2020	9.242.390	9.322.390			1.376.407	1.376.407	1.376.407	1.376.407		1.146.401				
	70				TITLUL XI ALTE CHELTUIELI			153.600	162.100	130.723	130.723	130.723	130.723		130.723				
	71				CHELTUIELI DE CAPITAL	1.110.000	1.110.000	2.202.300	2.970.300	1.842.230	1.842.230	1.842.230	1.842.230		14.394.751				
	79				TITLUL XIII ACTIVE NEFINANCIARE	1.110.000	1.110.000	2.202.300	2.970.300	1.842.230	1.842.230	1.842.230	1.842.230		14.394.751				
	81				OPERATIUNI FINANCIARE			215.000	215.000	214.993	214.993	214.993	214.993						
	84				TITLUL XVII RAMBURSARI DE CREDITE PLATI EFECTUATE IN ANII PRECEDENTI SI RECUPERATE IN ANUL CURENT			215.000	215.000	214.993	214.993	214.993	214.993						
	85				Titlul XIX PLATI EFECTUATE IN ANII PRECEDENTI SI RECUPERATE IN ANUL CURENT					-5.264	-5.264	-5.264	-5.264						
5100 02					Partea I-a SERVICII PUBLICE GENERALE			1.827.550	1.938.400	1.922.057	1.922.057	1.922.057	1.922.057		1.820.481				
5102					AUTORITATI PUBLICE SI ACTIUNI EXTERNE			1.527.150	1.638.000	1.621.683	1.621.683	1.621.683	1.621.683		1.735.100				
	01				CHELTUIELI CURENTE			1.527.150	1.638.000	1.626.947	1.626.947	1.626.947	1.626.947		1.627.998				
	10				TITLUL I CHELTUIELI DE PERSONAL			1.060.000	1.044.300	1.043.204	1.043.204	1.043.204	1.043.204		1.032.610				
	10 01				Cheltuieli salariale in bani			1.036.000	1.022.600	1.021.542	1.021.542	1.021.542	1.021.542		1.011.181				
	10 01 01				Salarii de baza			901.000	883.000	882.051	882.051	882.051	882.051		872.025				
	10 01 12				Indemnizatii platite unor persoane din afara unitatii														
	10 01 17				Indemnizatii de brana			88.600	94.100	94.032	94.032	94.032	94.032		94.032				
								46.400	45.500	45.459	45.459	45.459	45.459		45.124				

Capi- tot	Sub- capi- tot	Pa- ra- graf	Gru- pa / Titlu	Ar- ti- col	Al- ne- at	Denumire indicator	Credite de angajament		Credite bugetare		Angajamente legale	Plati efectuate	Angajamente legale de platit	Cheltuieli efective
							initiale	definitive	initiale	definitive				
A						1	2	3	4	5	6	7	8-6-7	9
B														
	71	01	03			Mobilier, aparatura birouca si alte active corporale								3.423
	84					PLATI EFECTUATE IN ANII PRECEDENTI SI RECUPERATE IN ANUL CURENT								
	85					Titlul XIX PLATI EFECTUATE IN ANII PRECEDENTI SI RECUPERATE IN ANUL CURENT								
	85	01				Plati efectuate in anii precedenti si recuperate in anul curent								
	85	01	01			Plati efectuate in anii precedenti si recuperate in anul curent (SF)								
5402	79					ALTE SERVICII PUBLICE GENERALE OPERATIUNI FINANCIARE			215.000					
	81					TITLUL XVII RAMBURSARI DE CREDITE			215.000					
	81	02				Rambursari de credite interne			215.000					
	81	02	05			Rambursari de credite aferente datoriei publice interne locale			215.000					
5502						TRANZACTII PRIVIND DATORIA PUBLICA SI IMPRUMUTURI			215.000					
	01					CHELTUIELI CURENTE			85.400					85.381
	30					TITLUL III DOBANZI			85.400					85.381
	30	01				Dobanzi aferente datoriei publice interne			85.400					85.381
	30	01	01			Dobanzi aferente datoriei publice interne directe			85.400					85.381
6000	02					Partea II-a APARARE, ORDINE PUBLICA SI SIGURANTA NATIONALA			222.950					184.497
6102						ORDINE PUBLICA SI SIGURANTA NATIONALA CHELTUIELI CURENTE			222.950					184.497
	01								222.950					184.497
									185.800					165.686
									185.800					165.686
									185.800					165.686

Capi- tol	Sub- capi- tol	Pa- ra- graf	Gr- pa / Titlu	Al- tit- col	Denumire indicator	Credite de angajament		Credite bugetare		Angajamente legale	Plati efectuate	Angajamente legale de platit	Cheltuieli efective
						initiale	definitive	initiale	definitive				
A					B								
					1	2	3	4	5	6	7	8=6-7	9
					FONDURI EXTERNE NERAMBURSABILE								
					CADRULUI FINANCIAR 2014-2020								
					Programe din Fondul European de Dezvoltare								
					Regionala (FEDR)								
58	01				2.023.390	2.023.390	2.023.390	2.023.390	83.256	83.256	83.256	83.256	
58	01	01			2.023.390	2.023.390	2.023.390	2.023.390	83.256	83.256	83.256	83.256	
58	01	02			263.000	263.000	263.000	263.000	10.809	10.809	10.809	10.809	
58	01	03			1.719.890	1.719.890	1.719.890	1.719.890	70.671	70.671	70.671	70.671	
59					40.500	40.500	40.500	40.500	1.776	1.776	1.776	1.776	
59	01				148.600	148.600	148.600	148.600	117.223	117.223	117.223	117.223	117.223
70					148.600	148.600	148.600	148.600	117.223	117.223	117.223	117.223	117.223
71					15.000	15.000	15.000	15.000	345.800	345.800	345.800	345.800	285.118
71	01				15.000	15.000	15.000	15.000	345.800	345.800	345.800	345.800	285.118
71	01	01			15.000	15.000	15.000	15.000	345.800	345.800	345.800	345.800	285.118
71	01	03							269.535	269.535	269.535	269.535	284.951
71	01	30			10.000	10.000	10.000	10.000	8.500	8.500	8.500	8.500	167
					(inclusiv reparatii capitale)								
					SANATATE								
6602	01				5.000	5.000	5.000	5.000	67.765	67.765	67.765	67.765	56.376
	10				60.000	60.000	60.000	60.000	56.415	56.415	56.415	56.415	56.376
	10	01			60.000	60.000	60.000	60.000	56.415	56.415	56.415	56.415	56.376
	10	01	01		58.500	58.500	58.500	58.500	55.204	55.204	55.204	55.204	55.166
	10	01	17		54.200	54.200	54.200	54.200	51.655	51.655	51.655	51.655	51.680
	10	03			4.300	4.300	4.300	4.300	3.549	3.549	3.549	3.549	3.486
	10	03	07		1.500	1.500	1.500	1.500	1.211	1.211	1.211	1.211	1.210
	01				503.000	583.000	583.000	804.300	693.533	693.533	693.533	693.533	664.656
6702	10				503.000	583.000	583.000	766.800	690.639	690.639	690.639	690.639	657.360
					18.600	18.600	18.600	17.500	17.398	17.398	17.398	17.398	17.290

Capi- tol	Sub- capit- ol graf	Pa- ra- gra- ful	Ar- ar- at	Al- ne- at	Denumire indicator	Credite de angajament			Credite bugetare		Angajamente legale	Plati efectuate	Angajamente legale de platit	Cheltuieli efective
						initiale	definitive		initiale	definitive				
A						1	2	3	4	5	6	7	8=6-7	9
B														
	10	01			Cheltuieli salariale in bani			18.100	17.050	17.017	17.017	17.017	16.939	
	10	01	01		Salarii de baza			16.000	15.200	15.196	15.196	15.196	15.201	
	10	01	17		Indemnizatii de hrana			2.100	1.850	1.821	1.821	1.821	1.738	
	10	03			Contributii			500	450	381	381	381	351	
	10	03	07		Contributia asiguratorie pentru munca			500	450	381	381	381	351	
	20				TITLUL II BUNURI SI SERVICII			131.500	152.800	150.420	150.420	150.420	150.420	
	20	01			Bunuri si servicii			131.500	152.800	150.420	150.420	150.420	150.420	
	20	01	03		Incalziti, iluminat si forta motrica			6.000	4.000	3.390	3.390	3.390	3.390	
	20	01	04		Apa, canal si salubritate			3.500	3.800	2.838	2.838	2.838	2.838	
	20	01	30		Alte bunuri si servicii pentru inretinere si functionare			122.000	145.000	144.192	144.192	144.192	144.192	
	58				TITLUL X PROIECTE CU FINANTARE DIN FONDURI EXTERNE NERAMBURSABILE									
	58	01			CADRULUI FINANCIAR 2014-2020			503.000	583.000	509.321	509.321	509.321	476.150	
	58	01			Programe din Fondul European de Dezvoltare Regionala (FEDR)									
	58	01	01		Finantarea nationala			80.000	80.000	76.500	76.500	76.500	76.500	
	58	01	02		Finantarea externa nerambursabila			10.000	10.000	9.945	9.945	9.945	9.945	
	58	01	03		Cheltuieli neeligibile			65.000	65.000	65.000	65.000	65.000	65.000	
	58	04			Programe din Fondul European Agricol de Dezvoltare Rurala (FEADR)			5.000	5.000	1.555	1.555	1.555	1.555	
	58	04	01		Finantarea nationala			503.000	503.000	432.821	432.821	432.821	476.150	
	58	04	02		Finantarea externa nerambursabila			60.000	60.000	59.193	59.193	59.193	59.193	
	58	04	03		Cheltuieli neeligibile			312.000	312.000	311.544	311.544	311.544	311.544	
	59				TITLUL XI ALTE CHELTUIELI			131.000	131.000	62.084	62.084	62.084	105.413	
	59	11			Asociatii si fundatii			5.000	13.500	13.500	13.500	13.500	13.500	
	70				CHELTUIELI DE CAPITAL			37.500	37.500	2.894	2.894	2.894	2.894	
	71				TITLUL XIII ACTIVE NEFINANCIARE			37.500	37.500	2.894	2.894	2.894	7.296	

Capi- tot	Sub- capi- tot	Pa- ra- graf	Gru- pa / Titlu	Al- ne- at	Denumire indicator	Credite de angajament		Credite bugetare		Angajamente legale	Plati efectuate	Angajamente legale de platit	Cheltuieli efective
						initiale	definitive	initiale	definitive				
A					B								
					1	2	3	4	5	6	7	8=6-7	9
			71 01		Active fixe			37.500	37.500	2.894		2.894	7.296
			71 01 02		Masini, echipamente si mijloace de transport								
			71 01 03		Mobilier, aparatura birou si alte active corporale								5.848
			71 01 30		Alte active fixe								1.448
					(inclusiv reparatii capitale)								
6802			01		ASIGURARI SI ASISTENTA SOCIALA			37.500	37.500	2.894		2.894	
			10		CHELTUIELI CURENTE			1.751.150	1.751.150	1.717.288		1.717.288	1.735.505
			10 01		TITLUL I CHELTUIELI DE PERSONAL			1.751.150	1.751.150	1.717.288		1.717.288	1.735.505
			10 01 01		Cheltuieli salariale in bani			788.950	788.950	785.343		785.343	803.560
			10 01 01		Salarii de baza			771.800	771.800	768.603		768.603	786.225
			10 01 17		Indemnizatii de brana			684.600	684.600	682.218		682.218	696.893
			10 03		Contributii			79.000	87.200	86.385		86.385	89.332
			10 03 07		Contributia asiguratorie pentru nunca			15.700	17.150	16.740		16.740	17.535
			57		TITLUL VIII ASISTENTA SOCIALA			15.700	17.150	16.740		16.740	17.535
			57 02		Ajutoare sociale			497.000	962.200	931.945		931.945	931.945
			57 02 01		Ajutoare sociale in numerar			497.000	962.200	931.945		931.945	931.945
7000 02					Partea IV-a SERVICII SI DEZVOLTARE			497.000	962.200	931.945		931.945	931.945
7002					PUBLICA, LOCUINTE, MEDIU SI APE		6.716.000	7.473.150	7.794.080	1.631.047		1.631.047	1.333.828
					LOCUINTE, SERVICII SI DEZVOLTARE PUBLICA		6.716.000	7.323.150	7.583.330	1.424.988		1.424.988	1.108.723
			01		CHELTUIELI CURENTE		6.716.000	7.085.700	7.082.900	1.037.320		1.037.320	923.740
			20		TITLUL II BUNURI SI SERVICII			369.700	366.900	253.490		253.490	253.489
			20 01		Bunuri si servicii			179.700	176.900	174.138		174.138	174.137
			20 01 03		Incalzit, iluminat si forta motrica			100.000	88.200	86.370		86.370	86.369
			20 01 05		Carburanti si lubrifianti			35.700	39.700	39.192		39.192	39.192
			20 01 30		Alte bunuri si servicii pentru intretinere si functionare			44.000	49.000	48.576		48.576	48.576

Capi- tol	Sub- capi- tol	Pa- ra- graf	Gru- pa / Titlu	Ar- ti- col	Al- ne- at	Denumire indicator	Credite de angajament		Credite bugetare		Angajamente bugetare	Angajamente legale	Plati efectuate	Angajamente legale de platit	Cheltuieli efective	
							initiale	definitive	initiale	definitive						
A							1	2	3	4	5	6	7	8-6-7	9	
B																
	20	30				Alte cheltuieli			190.000	190.000	79.352	79.352	79.352	8-6-7	79.352	
	20	30				Alte cheltuieli cu bunuri si servicii			190.000	190.000	79.352	79.352	79.352		79.352	
	58					TITLUL X PROIECTE CU FINANTARE DIN FONDURI EXTERNE NERAMBURSABILE CADRULUI FINANCIAR 2014-2020	6.716.000	6.716.000	6.716.000	6.716.000	783.830	783.830	783.830		670.251	
	58	01				Programe din Fondul European de Dezvoltare Regionala (FEDR)			4.368.000	4.368.000	60.798	60.798	60.798			
	58	01	01			Finantarea nationala	1.221.000	1.221.000	1.221.000	1.221.000	17.023	17.023	17.023			
	58	01	02			Finantarea externa nerambursabila	3.052.000	3.052.000	3.052.000	3.052.000	42.559	42.559	42.559			
	58	01	03			Cheltuieli neeligibile	95.000	95.000	95.000	95.000	1.216	1.216	1.216			
	58	02				Programe din Fondul Social European (FSE)	2.348.000	2.348.000	2.348.000	2.348.000	723.032	723.032	723.032		670.251	
	58	02	01			Finantarea nationala	301.000	301.000	301.000	301.000	93.984	93.984	93.984		85.961	
	58	02	02			Finantarea externa nerambursabila	1.988.000	1.988.000	1.988.000	1.988.000	614.534	614.534	614.534		570.244	
	58	02	03			Cheltuieli neeligibile	59.000	59.000	59.000	59.000	14.514	14.514	14.514		14.046	
	70					CHELTUIELI DE CAPITAL			237.450	237.450	387.668	387.668	387.668		184.983	
	71					TITLUL XIII ACTIVE NEFINANCIARE			237.450	237.450	387.668	387.668	387.668		184.983	
	71	01				Active fixe			237.450	237.450	387.668	387.668	387.668		184.983	
	71	01	01			Constructii			237.450	237.450	387.668	387.668	387.668		184.983	
	71	01	02			Masini, echipamente si mijloace de transport				463.000	367.710	367.710	367.710		179.196	
	71	01	03			Mobilier, aparatura birotoica si alte active corporale			130.450	6.600	6.600	6.600	6.600		2.269	
	71	01	30			Alte active fixe (inclusiv reparatii capitale)									3.518	
	01					PROTECTIA MEDIULUI	107.000		107.000	30.830	13.358	13.358	13.358			
	20					CHELTUIELI CURENTE	150.000		150.000	210.750	206.059	206.059	206.059		225.105	
	20	01				TITLUL II BUNURI SI SERVICII	150.000		150.000	210.750	206.059	206.059	206.059		224.377	
	20	01				Bunuri si servicii	150.000		150.000	210.750	206.059	206.059	206.059		224.377	
									210.750	206.059	206.059	206.059	206.059		224.377	

Capi- tol	Sub- capi- tol	Pa- ra- graf	Gr- pa / Titlu	Ar- ti- col	Al- ne- at	Denumire indicator	Credite de angajament		Credite bugetare		Angajamente legale	Plati efectuate	Angajamente legale de platit	Cheltuieli efective	
							initiale	definitive	initiale	definitive					
A							1	2	3	4	5	6	7	8-6-7	9
8000 02		20 01 30				Alte bunuri si servicii pentru intretinere si functionare									
8402		20 30				Alte cheltuieli			150.000	210.750	206.059	206.059	206.059		224.327
		20 30 30				Alte cheltuieli cu bunuri si servicii									
		70				CHELTUIELI DE CAPITAL			150.000						
		71				TITLUL XIII ACTIVE NEFINANCIARE									
		71 01				Active fixe									778
		71 01 02				Masini, echipamente si mijloace de transport									778
						Partea V-a ACTIUNI ECONOMICE									778
		01				TRANSPORTURI	1.110.000	1.110.000	1.942.350	2.112.070	1.133.514	1.133.514	1.133.514		778
		20				CHELTUIELI CURENTE	1.110.000	1.110.000	1.942.350	2.112.070	1.133.514	1.133.514	1.133.514		13.837.120
		20 02				TITLUL II BUNURI SI SERVICII			30.000	27.700	27.646	27.646	27.646		13.837.120
		70				Reparatii curente			30.000	27.700	27.646	27.646	27.646		27.646
						CHELTUIELI DE CAPITAL			30.000	27.700	27.646	27.646	27.646		27.646
		71				TITLUL XIII ACTIVE NEFINANCIARE	1.110.000	1.110.000	1.912.350	2.084.370	1.105.868	1.105.868	1.105.868		27.646
		71 01				Active fixe	1.110.000	1.110.000	1.912.350	2.084.370	1.105.868	1.105.868	1.105.868		27.646
		71 01 01				Constructii	1.110.000	1.110.000	1.912.350	2.084.370	1.105.868	1.105.868	1.105.868		27.646
		71 01 02				Masini, echipamente si mijloace de transport	1.110.000	1.110.000	1.808.190	1.979.210	1.027.942	1.027.942	1.027.942		27.646
		71 01 03				Mobilier, aparatura birou si alte active corporale									27.646
		71 01 30				Alte active fixe (inclusiv reparatii capitale)			104.160	105.160	77.926	77.926	77.926		27.646

Conducatorul institutiei,

STANCIU ANA

Conducatorul compartimentului
financiar-contabil

STANCIU ANA

[Signature]

CONTUL DE EXECUȚIE AL INSTITUȚIILOR PUBLICE FINANȚATE
DIN VENITURI PROPRII ȘI SUBVENȚII DIN BUGETUL LOCAL - VENITURI
31.12.2021

Capi- tol	Sub- capi- tol	Pa- ra- gra- ful	Gr- pa / fi- col	Ar- ne- at	Denumire indicator	Prevederi bugetare initiale		Prevederi bugetare definitive	Drepturi constatate			Incasari realizate	Stingeri pe alte cai decat incasari	Drepturi constatate de incasat	
						1	2		Total, din care:	din anii precedenti	din anul curent				6
A					B	3=4+5	4	5	6	7	8-3-6-7				
0001	10				TOTAL VENITURI-VENITURI PROPRII,SUBVENȚII										
0002					I. VENITURI CURENTE	9.000	33.000	33.000	104.317	67.458	36.859	52.354			51.963
2900					C. VENITURI NEFISCALE	9.000	33.000	33.000	104.317	67.458	36.859	52.354			51.963
3000					C.I. VENITURI DIN PROPRIETATE	9.000	33.000	33.000	104.317	67.458	36.859	52.354			51.963
3010					VENITURI DIN PROPRIETATE	9.000	33.000	33.000	50.630	15.132	35.498	48.066			2.564
	05				Venituri din concesiuni si inchirieri	9.000	33.000	33.000	50.630	15.132	35.498	48.066			2.564
	30				Alte venituri din concesiuni si inchirieri de catre institutiile publice	9.000	33.000	33.000	47.219	12.762	34.457	47.219			2.564
	09				Venituri din utilizarea pasunilor comunale	9.000	33.000	33.000	47.219	12.762	34.457	47.219			2.564
3300	10				C2. VANZARI DE BUNURI SI SERVICII				3.411	2.370	1.041	847			2.564
3310					VENITURI DIN PRESTARI DE SERVICII SI ALTE ACTIVITATI				53.687	52.326	1.361	4.288			49.399
	16				Venituri din valorificarea produselor obtinute din activitatea proprie sau anexa				53.687	52.326	1.361	4.288			49.399
3710	03				Vasaminte din sectiunea de functionare pentru finantarea sectiunii de dezvoltare a bugetului local				53.687	52.326	1.361	4.288			49.399
	04				Vasaminte din sectiunea de functionare				-23.100		-23.100	-23.100			
							24.000	24.000	23.100		23.100	23.100			

CIF 471430
Județul Timișoara
Primar
DANIEL DANIEL
ȘTAMPĂ
ȘTAMPĂ

cau FATAL
ȘTAMPĂ
ȘTAMPĂ


TOTAL JUDET

CONTUL DE EXECUTIE AL INSTITUTIILOR PUBLICE FINANTATE
DIN VENITURI PROPRII SI SUBVENTII DIN BUGETUL LOCAL - CHELTUIELI
31.12.2021

Capi- tol	Sub- capi- tol	Pa- ra- gra- ful	Gr- pa / Titlu col	Al- ne- at	Denumire indicator	Credite de angajament		Credite bugetare		Angajamente bugetare	Angajamente legale	Plati efectuate	Angajamente legale de platit	Pag. 1 - lei-
						initiale	definitive	initiale	definitive					
A					B	1	2	3	4	5	6	7	8-6-7	9
5010					TOTAL CHELTUIELI DIN VENITURI PROPRII									
6510					SI SUBVENTII									
	04				INVATAMANT			65.000	89.000	47.079	47.079	47.079		25.367
					Invatamant secundar			43.000	43.000	2.000	2.000	2.000		2.267
				01	Invatamant secundar inferior			43.000	43.000	2.000	2.000	2.000		2.267
8310					AGRICULTURA, SILVICULTURA, SIVANATOARE			43.000	43.000	2.000	2.000	2.000		2.267
	03				Agricultura			22.000	46.000	45.079	45.079	45.079		23.100
					Alte cheltuieli in domeniul agriculturii			22.000	46.000	45.079	45.079	45.079		23.100
								22.000	46.000	45.079	45.079	45.079		23.100


PRIMAR

 CRISTIAN DANIEL

QUALITATIL
 STROE GETA


Capi- tol	Sub- capitol	Pa- ra- graf	Gru- pa / Titlu	Ar- ti- col	Al- ne- at	Denumire indicator	Credite de angajament		Credite bugetare		Angajamente legale	Plati efectuate	Angajamente legale de platit	Cheltuieli efective		
							initiale	definitive	initiale	definitive						
A							1	2	3	4	5	6	7	8-6-7	9	
B							22.000		22.000		21.979	21.979		21.979		
	71	01	02			Masini, echipamente si mijloace de transport										

Conducatorul institutiei,



SANIEL

Conducatorul compartimentului
financiar-contabil

STROE GETA

CONTUL DE EXECUTIE AL BUGETULUI LOCAL - VENITURI
SECTIUNEA DE FUNCTIONARE
31.12.2021


Capi- tol	Sub- capi- tol	Pa- ra- gra- ful	Gru- pa/ Titlu	Ali- ne- at	Denumire indicator	Prevederi bugetare		Prevederi bugetare definitive	Drepturi constatate			Incasari realizate	Stingeri pe alte cai decat incasari	Drepturi constatate de incasat	
						1	2		Total, din care:	din anii precedenti	din anul curent				6
A						1	2	3=4+5	4	5	6	7	8=3-6-7		
B															
0001	02	TOTAL VENITURI-BUGET LOCAL													
0002		I. VENITURI CURENTE				4.455.100	5.184.100	10.005.169	4.312.965	5.692.204	5.095.456	25.841	4.883.872		
0003		A. VENITURI FISCALE				4.176.100	4.354.100	9.317.762	4.312.965	5.004.797	4.408.049	25.841	4.883.872		
0004		A1. IMPOZIT PE VENIT, PROFIT SI CASTIGURI DIN CAPITAL				4.763.450	5.260.450	7.811.044	2.134.145	5.676.899	5.345.515	25.841	2.439.688		
0300		A1.2 IMPOZIT PE VENIT, PROFIT SI CASTIGURI DIN CAPITAL DE LA PERSOANE FIZICE				1.713.000	1.785.000	1.752.219		1.752.219	1.752.219				
0302	18	IMPOZIT PE VENIT				10.000	10.000	4.313		4.313	4.313				
		Impozitul pe veniturile din transferul proprietatilor imobiliare din patrimoniul personal				10.000	10.000	4.313		4.313	4.313				
0402		COTE SI SUME DEFALCATE DIN IMPOZITUL PE VENIT				1.703.000	1.775.000	1.747.906		1.747.906	1.747.906				
01		Cote defalcate din impozitul pe venit				357.000	447.000	422.197		422.197	422.197				
04		Suma alocata din cotele defalcate din impozitul pe venit pentru echilibrarea bugetelor locale				696.000	648.000	645.709		645.709	645.709				
05		Suma repartizate din Fondul la dispozitia Consiliului Judetean				650.000	680.000	680.000		680.000	680.000				
0700	02	A3 IMPOZITE SI TAXE PE PROPRIETATE				430.840	435.840	2.497.442	1.740.723	756.719	486.294	19.009	1.992.139		
0702	01	IMPOZITE SI TAXE PE PROPRIETATE				430.840	435.840	2.497.442	1.740.723	756.719	486.294	19.009	1.992.139		
		Impozit si taxa pe cladiri				122.740	122.740	1.301.203	961.651	339.552	163.197	3.654	1.134.352		
		Impozit pe cladiri de la persoane fizice				102.740	102.740	173.903	89.207	84.696	79.443	3.654	90.806		
		Impozit si taxa pe cladiri de la persoane juridice				20.000	20.000	1.127.300	872.444	254.856	83.754		1.043.546		

Capi- tol	Sub- capi- tol	Pa- ra- gra- ful	Ar- ti- col	Ali- ne- at	Denumire indicator	Prevederi bugetare		Prevederi bugetare definitive	Drepturi constatate			Incasari realizate	Stingeri pe alte cai decat incasari	Drepturi constatate de incasat
						1	2		Total, din care:	din anii precedenti	din anul curent			
A						1	2	3-4+5	4	5	6	7	8-3-6-7	
0702	02				B									
		01			Impozit si taxa pe teren	305.100	305.100	1.186.089	779.072	407.017	318.877	15.355	851.857	
		02			Impozit pe terenuri de la persoane fizice	100.000	100.000	270.987	160.176	110.811	99.780	4.592	166.615	
		03			Impozit si taxa pe teren de la persoane juridice	9.000	9.000	435.241	355.611	81.630	22.304		412.937	
		03			Impozitul pe terenul extravilan + Restante anii anteriori din impozitul pe terenul agricol	196.100	196.100	479.861	265.285	214.576	196.793	10.763	272.305	
					Taxe judiciare de timbru si alte taxe de timbru	3.000	8.000	10.150		10.150	4.220		5.930	
1000	02				A4 IMPOZIT SI TAXE PE BUNURI SI SERVICII	2.619.610	3.039.610	3.559.550	392.991	3.166.559	3.105.606	6.832	447.112	
1102	02				SUME DEFALCATE DIN TVA	2.526.000	2.946.000	2.904.188		2.904.188	2.904.188			
					Sume defalcate din taxa pe valoarea adaugata pentru finantarea cheltuielilor descentralizate la nivelul comunelor,oraselor, municipiilor, sectoarelor si Municipiului Bucuresti									
06					Sume defalcate din taxa pe valoarea adaugata pentru echilibrarea bugetelor locale	1.235.000	1.304.000	1.262.188		1.262.188	1.262.188			
1602					TAXE PE UTILIZAREA BUNURILOR, AUTORIZAREA UTILIZARII BUNURILOR SAU PE DESFASURAREA DE ACTIVITATI	1.291.000	1.642.000	1.642.000		1.642.000	1.642.000			
02	01				Impozit pe mijloacele de transport	93.610	93.610	655.362	392.991	262.371	201.418	6.832	447.112	
	02				Impozit pe mijloacele de transport deținute de persoane fizice*)	84.610	84.610	612.464	366.870	245.594	185.924	6.832	419.708	
					Impozit pe mijloace de transport	76.610	76.610	435.006	228.981	206.025	166.151	6.832	262.023	

Capi- tol	Sub- capi- tol	Pa- ra- gra- ful	Gru- pa / Titlu col at	Ali- ne- at	Denumire indicator	Prevederi bugetare initiale		Prevederi bugetare definitive		Drepturi constatate			Incasari realizate	Stingeri pe alte cai decat incasari	Drepturi constatate de incasat
						1	2	Total, din care:	din anii precedenti	din anul curent	6	7			
A						3=4+5	4	5	6	7	8=3-6-7				
1602	02	02			B										
					detinute persoane de juridice*)										
	03				Taxe si tarife pentru eliberarea de licente si autorizatii de functionare	8.000	8.000	177.458	137.889	39.569	19.773				157.685
	50				Alte taxe pe utilizarea bunurilor, autorizarea utilizarii bunurilor sau pe desfasurare de activitati	4.000	4.000	42.898	26.121	16.777	15.494				27.404
1800	02				A6. ALTE IMPOZITE SI TAXE FISCALE	5.000	5.000								
1802					ALTE IMPOZITE SI TAXE FISCALE										
2900	02				Alte impozite si taxe			1.833	431	1.402	1.396				437
3000					C. VENITURI NEFISCALE			1.833	431	1.402	1.396				437
3002	01				C1. VENITURI DIN PROPRIETATE			1.833	431	1.402	1.396				437
					VENITURI DIN PROPRIETATE			1.506.718	2.178.820	-672.102	-937.466				2.444.184
					Varsaminte din profitul net al regiilor autonome			1.691.572	1.438.218	253.354	72.992				1.618.580
					Venituri din concesiuni si inchirieri			1.691.572	1.438.218	253.354	72.992				1.618.580
	05				Alte venituri din concesiuni si inchirieri de catre institutiile publice			88		88					
	30				Venituri din dividende			1.691.398	1.438.218	253.180	72.818				1.618.580
	08				Venituri din dividende de la alti platorii			86		86					
3300	02				C2. VANZARI DE BUNURI SI SERVICII										
3302					VENITURI DIN PRESTARI DE SERVICII SI ALTE ACTIVITATI			-184.854	740.602	-925.456	-1.010.458				825.604
	28				Venituri din recuperarea obiectivelor de judecata, imputatii si despagubiri			759	759		16				743
3402					VENITURI DIN TAXE ADMINISTRATIVE,			759	759		16				743

Capi- tot	Sub- capi- tot	Pa- ra- gra- ful	Ar- ti- col	Al- ne- at	Denumire indicator	Prevederi bugetare initiale	Prevederi bugetare definitive	Drepturi constatate			Incasari realizate	Stingeri pe alte cai decat incasari	Drepturi constatate de incasat
								Total, din care:	din anii precedenti	din anul curent			
A					B					6	7	8=3-6-7	
						1	2	3=4+5	4	5	6	7	8=3-6-7
3402					ELIBERARI PERMISE	136.450	136.450	3=4+5	4	5	6	7	8=3-6-7
	02				Taxe extrajudiciare de timbru	136.450	136.450	1.710	1.710	1.710	1.710		
3502					AMENZI, PENALITATI SI CONFISCARI	120.000	120.000	818.959	635.218	183.741	105.651		713.308
	01				Venituri din amenzi si alte sanctiuni aplicate potrivit dispozitiilor legale								
	02				Venituri din amenzi si alte sanctiuni aplicate de catre alte institutii de specialitate	120.000	120.000	818.959	635.218	183.741	105.651		713.308
3602					DIVERSE VENITURI	120.000	120.000	818.959	635.218	183.741	105.651		713.308
	06				Taxe speciale	156.000	156.000	229.880	104.625	125.255	118.327		111.553
	50				Alte venituri	6.000	6.000	3.675		3.675	3.675		111.553
3702					TRANSFERURI VOLUNTARE, ALTELE DECAT SUBVENTIILE	150.000	150.000	226.205	104.625	121.580	114.652		111.553
	03				Varsaminte din sectiunea de functionare pentru finantarea sectiunii de dezvoltare a bugetului local (cu semnul minus)	-1.099.800	-1.418.800	-1.236.162		-1.236.162	-1.236.162		111.553
4100	02				IV. SUBVENTII	-1.099.800	-1.418.800	-1.236.162		-1.236.162	-1.236.162		111.553
4200					SUBVENTII DE LA ALTE NIVELE ALE ADMINISTRATIEI PUBLICE	279.000	830.000	687.407		687.407	687.407		111.553
4202					SUBVENTII DE LA BUGETUL DE STAT	279.000	830.000	687.407		687.407	687.407		111.553
	34				Subventii pentru acordarea ajutorului pentru incalzirea locuintei si a suplimentului pentru energie alocate pentru consumul de combustibilii solizi si/sau petrolieri	89.000	640.000	608.055		608.055	608.055		111.553
					Subventii de la bugetul de stat pentru	29.000	580.000	551.640		551.640	551.640		111.553

Capi- tol	Sub- capitol	Pa- ra- gra- ful	Gru- pa / titlu / col	Ali- ne- at	Denumire indicator	Prevederi bugetare initiale	Prevederi bugetare definitive	Drepturi constatate			Incasari realizate	Stingeri pe alte cai decat incasari	Drepturi constatate de incasat
								Total, din care:	din anii precedenti	din anul curent			
A					B	1	2	3=4+5	4	5	6	7	8=3-6-7
4202	41				finantarea sanatatii	60.000	60.000	3=4+5			6		8=3-6-7
4302					SUBVENTII DE LA ALTE ADMINISTRATII	190.000	190.000	56.415		56.415	56.415		
	34				Sume alocate din bugetul ANCFI pentru finantarea lucrarilor de inregistrare sistemica din cadrul Programului national de cadastru si carte funciara			79.352		79.352	79.352		
						190.000	190.000	79.352		79.352	79.352		



PRIMAR
STROE GETA

[Handwritten signature]

TOTAL JUDET

CONTUL DE EXECUTIE AL BUGETULUI LOCAL - CHELTUIELI
SECTIUNEA DE FUNCTIONARE
31.12.2021

Capi- tol	Sub- capi- tol	Pa- ra- graf	Gr- pa / Titlu	Ar- ti- col	Al- ne- at	Denumire indicator	Credite de angajament			Credite bugetare		Angajamente bugetare	Angajamente legale	Plati efectuate	Angajamente legale de platit	Cheltuieli efective
							initiale	definitive	3	4	5					
A							1	2	3	4	5	6	7	8-6-7	9	
5002						B										
			01			TOTAL CHELTUIELI			4.455.100	5.184.100	4.959.553	4.959.553	4.959.553	4.959.553	4.740.930	
			10			CHELTUIELI CURENTE			4.240.100	4.969.100	4.749.824	4.749.824	4.749.824	4.749.824	4.740.930	
			20			TITLUL I CHELTUIELI DE PERSONAL			2.078.750	2.087.750	2.078.210	2.078.210	2.078.210	2.078.210	2.081.873	
			30			TITLUL II BUNURI SI SERVICII			1.371.350	1.603.650	1.466.001	1.466.001	1.466.001	1.466.001	1.453.444	
			57			TITLUL III DOBANZI			85.400	85.400	85.381	85.381	85.381	85.381	85.381	
			59			TITLUL VIII ASISTENTA SOCIALA			551.000	1.030.200	989.509	989.509	989.509	989.509	989.509	
			79			TITLUL XI ALTE CHELTUIELI			153.600	162.100	130.723	130.723	130.723	130.723	130.723	
			81			OPERATIUNI FINANCIARE			215.000	215.000	214.993	214.993	214.993	214.993	214.993	
			84			TITLUL XVII RAMBURSARI DE CREDITE			215.000	215.000	214.993	214.993	214.993	214.993	214.993	
			85			PLATI EFECTUATE IN ANII PRECEDENTI SI RECUPERATE IN ANUL CURENT					-5.264	-5.264	-5.264	-5.264	-5.264	
						Titlul XIX PLATI EFECTUATE IN ANII PRECEDENTI SI RECUPERATE IN ANUL CURENT										
5100	02					Partea I-a SERVICII PUBLICE GENERALE			1.827.550	1.938.400	1.922.057	1.922.057	1.922.057	1.922.057	1.713.379	
5102						AUTORITATI PUBLICE SI ACTIUNI EXTERNE			1.527.150	1.638.000	1.621.683	1.621.683	1.621.683	1.621.683	1.627.998	
			01			CHELTUIELI CURENTE			1.527.150	1.638.000	1.626.947	1.626.947	1.626.947	1.626.947	1.627.998	
			10			TITLUL I CHELTUIELI DE PERSONAL			1.060.000	1.044.300	1.043.204	1.043.204	1.043.204	1.043.204	1.032.610	
			10	01		Cheltuieli salariale in baza			1.036.000	1.022.600	1.021.542	1.021.542	1.021.542	1.021.542	1.011.181	
			10	01	01	Salarii de baza			901.000	883.000	882.051	882.051	882.051	882.051	872.025	
			10	01	12	Indemnizatii plătite unor persoane din afara unitatii			88.600	94.100	94.032	94.032	94.032	94.032	94.032	
			10	01	17	Indemnizatii de hrana			46.400	45.500	45.459	45.459	45.459	45.459	45.124	
			10	03		Contributii			24.000	21.700	21.662	21.662	21.662	21.662	21.429	
			10	03	07	Contributia asiguratorie pentru munca			24.000	21.700	21.662	21.662	21.662	21.662	21.429	
			20			TITLUL II BUNURI SI SERVICII			467.150	593.700	583.743	583.743	583.743	583.743	595.388	

Capi- tol	Sub- capi- tol	Pa- tra- graf	Gru- pa / Titlu	AR- ti- col	Al- ne- at	Denumire indicator	Credite de angajament				Credite bugetare			Angajamente legale de platit	Plati efectuate	Angajamente legale	Cheltuieli efective				
							1	2	3	4	Credite bugetare		5					6	7	8-6-7	9
											initiale	definitive									
A							1	2	3	4	5	6	7	8-6-7	9						
	20	01				Bunuri si servicii			301.150	396.150	386.856	386.856	386.856	386.856		404.636					
	20	01	01			Furnituri de birou			22.000	22.000	21.563	21.563	21.563	21.563		23.713					
	20	01	02			Materiala pentru curatenie			8.500	13.000	11.749	11.749	11.749	11.749		11.749					
	20	01	03			Incalzit, iluminat si forta motrica			57.800	57.800	54.852	54.852	54.852	54.852		69.846					
	20	01	04			Apa, canal si salubritate			2.500	3.000	2.458	2.458	2.458	2.458		2.458					
	20	01	05			Carburanti si lubrifianti			22.000	29.200	29.136	29.136	29.136	29.136		29.137					
	20	01	06			Piese de schimb			20.350	33.350	33.238	33.238	33.238	33.238		33.238					
	20	01	07			Transport			10.000	11.000	10.792	10.792	10.792	10.792		10.792					
	20	01	08			Posta, telecomunicatii, radio, tv, internet			27.000	31.000	28.504	28.504	28.504	28.504		28.504					
	20	01	30			Alte bunuri si servicii pentru intretinere si functionare			131.000	195.800	194.564	194.564	194.564	194.564		195.199					
	20	05				Bunuri de natura obiectelor de inventar			10.000	17.000	16.719	16.719	16.719	16.719		4.634					
	20	05	30			Alte obiecte de inventar			10.000	17.000	16.719	16.719	16.719	16.719		4.634					
	20	06				Deplasari, detasari, transferari				500	444	444	444	444		444					
	20	06	01			Deplasari interne, detasari, transferari				500	444	444	444	444		444					
	20	13				Pregatire profesionala			11.000	3.200	3.185	3.185	3.185	3.185		3.185					
	20	14				Protectia muncii			5.000	3.750	3.550	3.550	3.550	3.550		3.550					
	20	30				Alte cheltuieli			140.000	173.100	172.989	172.989	172.989	172.989		172.989					
	20	30	30			Alte cheltuieli cu bunuri si servicii			140.000	173.100	172.989	172.989	172.989	172.989		172.989					
	84					PLATI EFECTUATE IN ANII PRECEDENTI SI RECUPERATE IN ANUL CURENT					-5.264	-5.264	-5.264	-5.264							
	85					Titlul XIX PLATI EFECTUATE IN ANII PRECEDENTI SI RECUPERATE IN ANUL CURENT					-5.264	-5.264	-5.264	-5.264							
	85	01				Plati efectuate in anii precedenti si					-5.264	-5.264	-5.264	-5.264							

Capi- tol	Sub- cap- tol	Pa- ra- graf	Gr- pa / Titlu	Ar- ti- col	Ali- at	Denumire indicator	Credite de angajament		Credite bugetare			Angajamente legale	Plati efectuate	Angajamente legale de platit	Cheltuieli efective
							initiale	definitive	initiale	definitive					
							1	2	3	4	5	6	7	8-6-7	9
		A				B									
				85	01	01	recuperate in anul curent								
							Plati efectuate in anii precedenti si recuperate in anul curent (SF)				-5.264	-5.264			9
5402			79				ALTE SERVICII PUBLICE GENERALE								
							OPERATIUNI FINANCIARE	215.000	215.000		-5.264	-5.264			
			81				TITLUL XVII RAMBURSARI DE CREDITE	215.000	215.000		214.993	214.993			
			81	02			Rambursari de credite interne	215.000	215.000		214.993	214.993			
			81	02	05		Rambursari de credite aferente datoriei publice interne locale	215.000	215.000		214.993	214.993			
							TRANZACTII PRIVIND DATORIA PUBLICA SI IMPRUMUTURI	215.000	215.000		214.993	214.993			
5502			01				CHELTUIELI CURENTE	85.400	85.400		85.381	85.381			85.381
			30				TITLUL III DOBANZI	85.400	85.400		85.381	85.381			85.381
			30	01			Dobanzi aferente datoriei publice interne	85.400	85.400		85.381	85.381			85.381
			30	01	01		Dobanzi aferente datoriei publice interne directe	85.400	85.400		85.381	85.381			85.381
6000	02						Partea II-a APARARE, ORDINE PUBLICA SI SIGURANTA NATIONALA	85.400	85.400		85.381	85.381			85.381
6102							ORDINE PUBLICA SI SIGURANTA NATIONALA	222.950	185.800		184.497	184.497			165.686
			01				CHELTUIELI CURENTE	222.950	185.800		184.497	184.497			165.686
			10				TITLUL I CHELTUIELI DE PERSONAL	222.950	185.800		184.497	184.497			165.686
			10	01			Cheltuieli salariale in bani	190.950	160.000		158.913	158.913			155.100
			10	01	01		Salarii de baza	185.750	156.350		155.414	155.414			151.685
			10	01	06		Alte sporuri	152.200	129.500		128.989	128.989			126.368
			10	01	17		Indemnizatii de hrana	17.050	14.350		14.334	14.334			13.437
			10	03			Contributii	16.500	12.500		12.091	12.091			11.880
								5.200	3.650		3.499	3.499			3.415

Capi- tol	Sub- capi- tol	Pa- ra- graf	Gru- pa / Titlu	Ar- ti- col	Ali- ne- at	Denumire indicator	Credite de angajament		Credite bugetare		Angajamente legale de platit	Plati efectuate	Angajamente legale	Angajamente bugetare	Angajamente legale	Cheltuieli efective
							initiale	definitive	initiale	definitive						
			A			B	1	2	3	4	5	6	7	8-6-7	9	
			10	03	07	Contributia asiguratorie pentru munca			5.200	3.650	3.499	3.499	3.499	3.499	3.415	
			20			TITLUL II BUNURI SI SERVICII			32.000	25.800	25.584	25.584	25.584	25.584	10.586	
			20	01		Bunuri si servicii			17.900	10.800	10.585	10.585	10.585	10.585	10.586	
			20	01	01	Furnituri de birou			800							
			20	01	05	Carburanti si lubrifianti			5.000	4.200	4.101	4.101	4.101	4.101	4.101	
			20	01	06	Piese de schimb			6.000	5.300	5.246	5.246	5.246	5.246	5.246	
			20	01	30	Alte bunuri si servicii pentru intretinere si functionare			5.200	1.300	1.238	1.238	1.238	1.238	1.239	
			20	05		Bunuri de natura obiectelor de inventar			15.000	15.000	14.999	14.999	14.999	14.999	14.999	
			20	05	30	Alte obiecte de inventar			15.000	15.000	14.999	14.999	14.999	14.999	14.999	
6500	02					Partea III-a CHELTUIELI SOCIAL-CULTURALE			1.854.900	2.454.550	2.365.804	2.365.804	2.365.804	2.365.804	2.356.403	
6502						INVATAMANT			408.600	459.600	410.783	410.783	410.783	410.783	383.312	
			01			CHELTUIELI CURENTE			408.600	459.600	410.783	410.783	410.783	410.783	383.312	
			10			TITLUL I CHELTUIELI DE PERSONAL			15.000	17.000	16.937	16.937	16.937	16.937	16.937	
			10	01		Cheltuieli salariale in bani			15.000	17.000	16.937	16.937	16.937	16.937	16.937	
			10	01	15	Alocatii pentru transportul la si de la locul de munca			15.000	17.000	16.937	16.937	16.937	16.937	16.937	
			20			TITLUL II BUNURI SI SERVICII			15.000	17.000	16.937	16.937	16.937	16.937	16.937	
			20	01		Bunuri si servicii			191.000	226.000	219.059	219.059	219.059	219.059	191.588	
			20	01	01	Furnituri de birou			113.000	117.100	116.822	116.822	116.822	116.822	114.943	
			20	01	02	Materiale pentru curatenie			5.000	7.000	6.999	6.999	6.999	6.999	8.739	
			20	01	03	Incalzit, iluminat si forta motrica			18.000	24.000	24.000	24.000	24.000	24.000	17.597	
			20	01	04	Apa, canal si salubritate			55.000	48.000	47.988	47.988	47.988	47.988	54.176	
			20	01	05	Carburanti si lubrifianti			3.500	4.800	4.793	4.793	4.793	4.793	4.793	
			20	01	08	Posta, telecomunicatii, radio, tv, internet			1.500	200	193	193	193	193	193	
									8.000	6.100	6.046	6.046	6.046	6.046	6.045	

Capi- tol	Sub- capi- tol	Pa- ra- graf	Gru- pa / Titlu	Ar- ti- col	Al- ne- at	Denumire indicator	Credite de angajament		Credite bugetare		Angajamente legale	Plati efectuate	Angajamente legale de platit	Cheltuieli efective		
							1 initiale	2 definitive	3 initiale	4 definitive						
A							1	2	3	4	5	6	7	8-6-7	9	
B																
20	01	09				Materiale si prestari de servicii cu caracter functional			14.000	17.000	16.911	16.911		16.911	12.360	
20	01	30				Alte bunuri si servicii pentru intretinere si functionare			8.000	10.000	9.892	9.892		9.892	11.040	
20	02					Reparatii curente			4.000	38.600	38.564	38.564		38.564	38.563	
20	04					Medicamente si materiale sanitare			10.000	11.500	8.760	8.760		8.760	4.388	
20	04	02				Materiale sanitare			4.000	9.500	6.940	6.940		6.940	3.946	
20	04	04				Dezinfectanti			6.000	2.000	1.820	1.820		1.820	442	
20	05					Bunuri de natura obiectelor de inventar			19.500	29.200	25.656	25.656		25.656		
20	05	30				Alte obiecte de inventar			19.500	29.200	25.656	25.656		25.656		
20	06					Deplasari, detasari, transferari			6.000	6.000	5.845	5.845		5.845	5.845	
20	06	01				Deplasari interne, detasari, transferari			6.000	6.000	5.845	5.845		5.845	5.845	
20	11					Carti, publicatii si materiale documentare										
20	13					Pregatire profesionala			1.500	1.000	999	999		999		
20	14					Protectia muncii			12.000	4.100	4.011	4.011		4.011	4.011	
20	30					Alte cheltuieli			2.000	1.400	1.320	1.320		1.320	1.320	
20	30	30				Alte cheltuieli cu bunuri si servicii			23.000	17.100	17.082	17.082		17.082	22.518	
57						TITLUL VIII ASISTENTA SOCIALA			23.000	17.100	17.082	17.082		17.082	22.518	
57	02					Ajutoare sociale			54.000	68.000	57.564	57.564		57.564	57.564	
57	02	01				Ajutoare sociale in numerar			54.000	68.000	57.564	57.564		57.564	57.564	
57	02	03				Tichete de cresa si tichete sociale pentru gradinita			41.000	41.000	34.564	34.564		34.564	34.564	
59						TITLUL XI ALTE CHELTUIELI			13.000	27.000	23.000	23.000		23.000	23.000	
59	01					Burse			148.600	148.600	117.223	117.223		117.223	117.223	
						SANATATE			148.600	148.600	117.223	117.223		117.223	117.223	
									60.000	60.000	56.415	56.415		56.415	56.376	

Capi- fol	Sub- capi- fol	Pa- ra- graf	Gr- pa / Titlu	Ar- ti- col	Ali- ne- at	Denumire indicator	Credite de angajament		Credite bugetare		Angajamente legale	Plati efectuate	Angajamente legale de platit	Cheltuieli efective	
							initiale	definitive	initiale	definitive					
A						B	1	2	3	4	5	6	7	8-6-7	9
						CHELTUIELI CURENTE									
						TITLUL I CHELTUIELI DE PERSONAL									
						Cheltuieli salariale in bani	60.000		60.000	60.000	56.415	56.415	56.415	56.376	
						Salarii de baza	58.500		58.500	58.500	55.204	55.204	55.204	56.376	
						Indemnizatii de hrana	54.200		54.200	54.200	51.655	51.655	51.655	55.166	
						Contributii	4.300		4.300	4.300	3.549	3.549	3.549	51.680	
						Contributia asiguratorie pentru munca	1.500		1.500	1.500	1.211	1.211	1.211	3.486	
						CULTURA, RECREERE SI RELIGIE	1.500		1.500	1.500	1.211	1.211	1.211	1.210	
						CHELTUIELI CURENTE	155.100		155.100	155.100	181.318	181.318	181.318	181.210	
						TITLUL I CHELTUIELI DE PERSONAL	155.100		155.100	155.100	181.318	181.318	181.318	181.210	
						Cheltuieli salariale in bani	18.600		18.600	18.600	17.398	17.398	17.398	17.290	
						Salarii de baza	18.100		18.100	18.100	17.017	17.017	17.017	16.939	
						Indemnizatii de hrana	16.000		16.000	16.000	15.196	15.196	15.196	15.201	
						Contributii	2.100		2.100	2.100	1.821	1.821	1.821	1.738	
						Contributia asiguratorie pentru munca	500		500	500	381	381	381	351	
						TITLUL II BUNURI SI SERVICII	500		500	500	381	381	381	351	
						Bunuri si servicii	131.500		131.500	131.500	150.420	150.420	150.420	150.420	
						Incalzit, iluminat si forta motrica	131.500		131.500	131.500	150.420	150.420	150.420	150.420	
						Apa, canal si salubritate	6.000		6.000	6.000	3.390	3.390	3.390	3.390	
						Alte bunuri si servicii pentru intretinere si functionare	3.500		3.500	3.500	2.838	2.838	2.838	2.838	
						TITLUL XI ALTE CHELTUIELI	122.000		122.000	122.000	144.192	144.192	144.192	144.192	
						Asociatii si fundatii	5.000		5.000	5.000	13.500	13.500	13.500	13.500	
						ASIGURARI SI ASISTENTA SOCIALA	5.000		5.000	5.000	13.500	13.500	13.500	13.500	
						CHELTUIELI CURENTE	1.231.200		1.231.200	1.231.200	1.717.288	1.717.288	1.717.288	1.735.505	
						TITLUL I CHELTUIELI DE PERSONAL	1.231.200		1.231.200	1.231.200	1.717.288	1.717.288	1.717.288	1.735.505	
							734.200		734.200	788.950	785.343	785.343	785.343	803.560	

6702

6802

Capi- tol	Sub- capi- tol	Pa- ra- graf	Gru- pa / titlu	Ar- ti- col	Ali- ne- at	Denumire indicator	Credite de angajament				Credite bugetare		Angajamente legale	Plati efectuate	Angajamente legale de platit	Cheltuieli efective			
							1	2	3	4	5	6					7	8-6-7	9
A							1	2	3	4	5	6	7	8-6-7	9				
B																			
			10 01			Cheltuieli salariale in bani			718.500		771.800	768.603	768.603	768.603	786.225				
			10 01 01			Salarii de baza			639.500		684.600	682.218	682.218	682.218	696.893				
			10 01 17			Indemnizatii de birou			79.000		87.200	86.385	86.385	86.385	89.332				
			10 03			Contributii			15.700		17.150	16.740	16.740	16.740	17.335				
			10 03 07			Contributia asiguratorie pentru munca			15.700		17.150	16.740	16.740	16.740	17.335				
			57			TITLUL VIII ASISTENTA SOCIALA			497.000		962.200	931.945	931.945	931.945	931.945				
			57 02			Ajutoare sociale			497.000		962.200	931.945	931.945	931.945	931.945				
			57 02 01			Ajutoare sociale in numerar			497.000		962.200	931.945	931.945	931.945	931.945				
7000 02						Partea IV-a SERVICII SI DEZVOLTARE PUBLICA, LOCUINTE, MEDIU SI APE LOCUINTE, SERVICII SI DEZVOLTARE PUBLICA			519.700		577.650	459.549	459.549	459.549	477.816				
7002			01			CHELTUIELI CURENTE			369.700		366.900	253.490	253.490	253.490	253.489				
			20			TITLUL II BUNURI SI SERVICII			369.700		366.900	253.490	253.490	253.490	253.489				
			20 01			Bunuri si servicii			369.700		366.900	253.490	253.490	253.490	253.489				
			20 01 03			Incalzit, iluminat si forta motrica			179.700		176.900	174.138	174.138	174.137					
			20 01 05			Carburanti si lubrifianti			100.000		88.200	86.370	86.370	86.369					
			20 01 30			Alte bunuri si servicii pentru intretinere si functionare			35.700		39.700	39.192	39.192	39.192					
			20 30			Alte cheltuieli			44.000		49.000	48.576	48.576	48.576					
			20 30 30			Alte cheltuieli cu bunuri si servicii			190.000		190.000	79.352	79.352	79.352					
			01			PROTECTIA MEDIULUI			190.000		190.000	79.352	79.352	79.352					
7402			20			CHELTUIELI CURENTE			150.000		210.750	206.059	206.059	206.059					
			20 01			TITLUL II BUNURI SI SERVICII			150.000		210.750	206.059	206.059	206.059					
			20 01 30			Bunuri si servicii			150.000		210.750	206.059	206.059	206.059					
			20 01 30			Alte bunuri si servicii pentru intretinere si functionare			150.000		210.750	206.059	206.059	206.059					

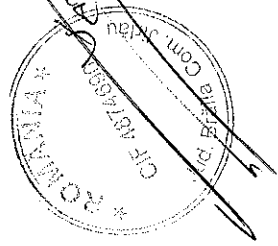
Capi- tol	Sub- cap- tol	Pa- ra- graf	Gru- pa / Titlu	Ar- ti- col	Ali- ne- at	Denumire indicator	Credite de angajament		Credite bugetare		Angajamente bugetare	Angajamente legale	Plati efectuate	Angajamente legale de platit	Cheltuieli efective
							initiale	definitive	initiale	definitive					
						B	1	2	3	4	5	6	7	8-6-7	9
	20	30				Alte cheltuieli			150.000						
8000	02	20	30			Alte cheltuieli cu bunuri si servicii			150.000						
8402						Partea V-a ACTIUNI ECONOMICE			30.000	27.700	27.646	27.646	27.646	27.646	27.646
			01			TRANSPORTURI			30.000	27.700	27.646	27.646	27.646	27.646	27.646
			20			CHELTUIELI CURENTE			30.000	27.700	27.646	27.646	27.646	27.646	27.646
			20	02		TITLUL II BUNURI SI SERVICII			30.000	27.700	27.646	27.646	27.646	27.646	27.646
						Reparatii curente			30.000	27.700	27.646	27.646	27.646	27.646	27.646

Conducatorul institutiei,

Conducatorul compartimentului
financiar-contabil

DEBIT SANIEL

SITOE GETA




CONTUL DE EXECUTIE AL INSTITUTIILOR PUBLICE FINANTATE
DIN VENITURI PROPRII SI SUBVENTII DIN BUGETUL LOCAL - VENITURI
SECTIUNEA DE FUNCTIONARE
31.12.2021

Capi- tol	Sub- cap- tol	Pa- ra- graf	Ar- ti- col	Ali- ne- at	Denumire indicator	Prevederi bugetare		Drepturi constatate			Incasari realizate	Stingeri pe alte cai decat incasari	Pag. 1 -lei- 8=3-6-7	
						1	2	Total, din care: 3=4+5	4 din anii precedenti	5 din anul curent				6
B														
0001	10	TOTAL VENITURI-VENITURI PROPRII,SUBVENTII												
0002		I. VENITURI CURENTE				9.000	9.000	81.217	67.458	13.759	29.254		7	8=3-6-7 51.963
2900		C. VENITURI NEFISCALE				9.000	9.000	81.217	67.458	13.759	29.254			51.963
3000		C1. VENITURI DIN PROPRIETATE				9.000	9.000	81.217	67.458	13.759	29.254			51.963
3010		VENITURI DIN PROPRIETATE				9.000	33.000	50.630	15.132	35.498	48.066			2.564
	05	Venituri din concesiuni si inchirieri				9.000	33.000	50.630	15.132	35.498	48.066			2.564
	30	Alte venituri din concesiuni si inchirieri de catre institutiile publice				9.000	33.000	47.219	12.762	34.457	47.219			2.564
	09	Venituri din utilizarea pasturilor comunale				9.000	33.000	47.219	12.762	34.457	47.219			
3300	10	C2. VANZARI DE BUNURI SI SERVICII						3.411	2.370	1.041	847			2.564
3310		VENITURI DIN PRESTARI DE SERVICII SI ALTE ACTIVITATI					-24.000	30.587	52.326	-21.739	-18.812			49.399
	16	Venituri din valorificarea produselor obtinute din activitatea proprie sau anexa						53.687	52.326	1.361	4.288			49.399
3710		TRANSFERTURI VOLUNTARE, ALTELE DECAT SUBVENTIILE						53.687	52.326	1.361	4.288			49.399
	03	Varsaminte din sectiunea de functionare pentru finantarea sectiunii de dezvoltare a bugetului local					-24.000	-23.100		-23.100	-23.100			
							-24.000	-23.100		-23.100	-23.100			

CONTABIL
STREE BETA

2021

PRIMAR
MAREȘTI DANIEL



TOTAL JUDET

DETALIEREA CHELTUIELILOR
INSTITUTII PUBLICE FINANTATE DIN VENITURI PROPRII
SI SUBVENTII DIN BUGETUL LOCAL
SECTIUNEA DE FUNCTIONARE
31.12.2021

Capi- tol	Sub- capi- tol	Pa- ra- graf	Gru- pa / Titlu	Ar- ti- col	Al- ne- at	Denumire indicator	Credite de angajament		Credite bugetare		Angajamente legale	Plati efectuate	Angajamente legale de platit	Cheltuieli efective		
							1	2	3	4						
A							1	2	3	4	5	6	7	8-6-7	9	
B																
5010						TOTAL CHELTUIELI DIN VENITURI PROPRII SI SUBVENTII										
	01					CHELTUIELI CURENTE			23.000	23.000	2.000	2.000	2.000		2.000	
	20					TITLUL II BUNURI SI SERVICII			23.000	23.000	2.000	2.000	2.000		2.000	
						INVATAMANI			23.000	23.000	2.000	2.000	2.000		2.000	
	01					CHELTUIELI CURENTE			23.000	23.000	2.000	2.000	2.000		2.000	
	20					TITLUL II BUNURI SI SERVICII			23.000	23.000	2.000	2.000	2.000		2.000	
	20	01				Bunuri si servicii			23.000	23.000	2.000	2.000	2.000		2.000	
	20	01	01			Furnituri de birou			1.000	1.000					2.000	
	20	01	02			Materiale pentru curatenie			2.000	2.000					2.000	
	20	01	03			Incalzit, iluminat si forta motrica			5.000	5.000					2.000	
	20	01	30			Alte bunuri si servicii pentru intretinere si functionare			15.000	15.000	2.000	2.000	2.000		2.000	

Conducatorul compartimentului
financiar-contabil

STOIE BETA

[Signature]

Conducatorul institutiei,

ARULEZ

ARULEZ



CONTUL DE EXECUTIE AL BUGETULUI LOCAL - VENITURI
SECTIUNEA DE DEZVOLTARE
31.12.2021

Capi- tol	Sub- cap- tol	Pa- ra- gra- ful	Cru- pa/ Titlu	Ar- ti- col	Ali- ne- at	Denumire indicator	Prevederi bugetare initiale	Prevederi bugetare definitive	Drepturi constatate			Incasari realizate	Stingeri pe alte cai decat incasari	Drepturi constatate de incasat
									Total, din care:	din anii precedenti	din anul current			
A						B	1	2	3=4+5	4	5	6	7	8=3-6-7
0001	02					TOTAL VENITURI-BUGET LOCAL	10.895.690	11.743.690	2.708.868		2.708.868	2.708.868		
0002						I. VENITURI CURENTE	1.099.800	1.418.800	1.236.162		1.236.162	1.236.162		
2900						C. VENITURI NEFISCALE	1.099.800	1.418.800	1.236.162		1.236.162	1.236.162		
3300						C2. VANZARI DE BUNURI SI SERVICII	1.099.800	1.418.800	1.236.162		1.236.162	1.236.162		
3702						TRANSFERURI VOLUNTARE, ALTELE DECAT SUBVENTIILE	1.099.800	1.418.800	1.236.162		1.236.162	1.236.162		
04						Varsaminte din sectiunea de functionare	1.099.800	1.418.800	1.236.162		1.236.162	1.236.162		
3900	02					II. VENITURI DIN CAPITAL		104.000	104.073		104.073	104.073		
3902	07					VENITURI DIN VALORIFICAREA UNOR BUNURI		104.000	104.073		104.073	104.073		
						Venituri din vanzarea unor bunuri aparținând domeniului privat al statului sau al unitatilor administrativ- teritoriale		104.000	104.073		104.073	104.073		
4100	02					IV. SUBVENTII	2.924.000	3.284.000	639.121		639.121	639.121		
4200						SUBVENTII DE LA ALTE NIVELE ALE ADMINISTRATIEI PUBLICE	2.924.000	3.284.000	639.121		639.121	639.121		
4202						SUBVENTII DE LA BUGETUL DE STAT	2.864.000	2.874.000	196.788		196.788	196.788		
65						Finantarea Programului National de Dezvoltare Locala	1.110.000	1.110.000	160.016		160.016	160.016		
69						Subventii de la bugetul de stat catre bugetele locale necesare sustinerii derularii proiectelor finantate din fonduri externe nerambursabile (FEN) postaderare, aferente perioadei de programare 2014-2020	1.754.000	1.764.000	36.772		36.772	36.772		
4302						SUBVENTII DE LA ALTE ADMINISTRATII Suma alocate din bugetul AFIR, pentru	60.000	410.000	442.333		442.333	442.333		

Capi- tol	Sub- capi- tol	Pa- ra- gra- ful	Gru- pa / titlu col	Ali- ne- at	Denumire indicator	Prevederi bugetare initiale	Prevederi bugetare definitive	Drepturi constatate			Incasari realizate	Stingeri pe alte cai decat incasari	Drepturi constatate de incasat
								Total, din care:	din anii precedenti	din anul curent			
A					B	1	2	3=4+5	4	5	6	7	8=3-6-7
4302	31				sustinerea proiectelor din PNDR 2014-2020	60.000	60.000	3=4+5	4	5	6	7	8=3-6-7
	39				Subventii acordate in baza contractelor de parteneriat sau asociere			92.466		92.466	92.466		
4802					SUME PRIMITE DE LA UE/ALTI DONATORI IN CONTUL PLATILOR EFECTUATE SI PREFINANATARI AFERENTE CADRULUI FINANCIAR 2014-2020	6.871.890	6.936.890	349.867		349.867	349.867		
	01				Fondul European de Dezvoltare Regionala(FEDR)	4.771.890	4.836.890	729.512		729.512	729.512		
	01				Sume primite in contul platilor efectuate in anul curent	4.762.890	4.762.890	153.731		153.731	153.731		
	02				Sume primite in contul platilor efectuate in anii anteriori	9.000	74.000	107.194		107.194	107.194		
	02				Fondul Social European(FSE)	1.788.000	1.788.000	46.537		46.537	46.537		
	01				Sume primite in contul platilor efectuate in anul curent	1.518.000	1.518.000	297.510		297.510	297.510		
	02				Sume primite in contul platilor efectuate in anii anteriori	270.000	270.000	27.510		27.510	27.510		
	03				Prefinantare	270.000	270.000	270.000		270.000	270.000		
	04				Fondul European Agricol de Dezvoltare Rurala (FEADR)	312.000	312.000	278.271		278.271	278.271		
	01				Sume primite in contul platilor efectuate in anul curent	268.000	268.000						
	02				Sume primite in contul platilor efectuate in anii anteriori	44.000	44.000	278.271		278.271	278.271		

TOTAL JUDET

CONTUL DE EXECUTIE AL BUGETULUI LOCAL - CHELTUIELI
SECTIUNEA DE DEZVOLTARE
31.12.2021


Capi- tol	Sub- capi- tol	Pa- ra- graf	Gru- ps / Titlu	Ar- ti- col	Ali- ne- at	Denumire indicator	Credite de angajament		Credite bugetare		Angajamente bugetare	Angajamente legale	Plati efectuate	Angajamente legale de platit	Pag. 1 - lei
							initiale	definitive	initiale	definitive					
5002						B	1	2	3	4	5	6	7	8-6-7	9
			01			TOTAL CHELTUIELI	10.352.390	10.432.390	11.444.690	12.292.690	3.218.637	3.218.637	3.218.637		15.541.152
			58			CHELTUIELI CURENTE	9.242.390	9.322.390	9.242.390	9.322.390	1.376.407	1.376.407	1.376.407		1.146.401
			70			TITLUL X PROIECTE CU FINANTARE DIN FONDURI EXTERNE NERAMBURSABILE	9.242.390	9.322.390	9.242.390	9.322.390	1.376.407	1.376.407	1.376.407		1.146.401
			71			CADRULUI FINANCIAR 2014-2020	1.110.000	1.110.000	2.202.300	2.970.300	1.842.230	1.842.230	1.842.230		1.146.401
						CHELTUIELI DE CAPITAL	1.110.000	1.110.000	2.202.300	2.970.300	1.842.230	1.842.230	1.842.230		1.146.401
5100	02					TITLUL XIII ACTIVE NEFINANCIARE	1.110.000	1.110.000	2.202.300	2.970.300	1.842.230	1.842.230	1.842.230		1.146.401
						Partea I-a SERVICII PUBLICE GENERALE	1.110.000	1.110.000	2.202.300	2.970.300	1.842.230	1.842.230	1.842.230		1.146.401
5102						AUTORITATI PUBLICE SI ACTIUNI EXTERNE									107.102
						CHELTUIELI DE CAPITAL									107.102
			71			TITLUL XIII ACTIVE NEFINANCIARE									107.102
						Active fixe									107.102
						Masini, echipamente si mijloace de transport									107.102
						Mobilier, aparatura birou si alte active corporale									107.102
6500	02					Partea III-a CHELTUIELI SOCIAL-CULTURALE	2.526.390	2.606.390	2.578.890	2.991.890	941.271	941.271	941.271		3.423
						INVATAMANT	2.023.390	2.023.390	2.038.390	2.371.390	429.056	429.056	429.056		768.564
			01			CHELTUIELI CURENTE	2.023.390	2.023.390	2.023.390	2.023.390	83.256	83.256	83.256		285.118
			58			TITLUL X PROIECTE CU FINANTARE DIN FONDURI EXTERNE NERAMBURSABILE									
						CADRULUI FINANCIAR 2014-2020	2.023.390	2.023.390	2.023.390	2.023.390	83.256	83.256	83.256		
						Programa din Fondul European de Dezvoltare Regionala (FEDR)									
			58	01		Finantarea nationala	2.023.390	2.023.390	2.023.390	2.023.390	83.256	83.256	83.256		
						Finantarea externa nerambursabila	263.000	263.000	263.000	263.000	10.809	10.809	10.809		
							1.719.890	1.719.890	1.719.890	1.719.890	70.671	70.671	70.671		

Capi- tol	Sub- capi- tol	Pa- ra- graf	Gru- pa / Titlu	Ar- ti- col	Ali- ne- at	Denumire indicator	Credite de angajament				Credite bugetare		Angajamente legale	Plati efectuate	Angajamente legale de platit	Cheltuieli efective
							initiale		definitive		initiale	definitive				
							1	2	3	4	5	6				
A							1	2	3	4	5	6	7	8-6-7	9	
B																
			58 01 03			Cheltuieli neeligibile	40.500	40.500	40.500	40.500	1.776	1.776	1.776	1.776		
			70			CHELTUIELI DE CAPITAL					345.800	345.800	345.800		285.118	
			71			TITLUL XIII ACTIVE NEFINANCIARE					345.800	345.800	345.800		285.118	
			71 01			Active fixe					345.800	345.800	345.800		285.118	
			71 01 01			Constructii					269.535	269.535	269.535		284.951	
			71 01 03			Mobilier, aparatura birou si alte active corporale					8.500	8.500	8.500		167	
			71 01 30			Alte active fixe (inclusiv reparatii capitale)					67.765	67.765	67.765			
6702			01			CULTURA, RECREERE SI RELIGIE	503.000	583.000	503.000	583.000	512.215	512.215	512.215		483.446	
			58			CHELTUIELI CURENTE	503.000	583.000	503.000	583.000	509.321	509.321	509.321		476.150	
			58			TITLUL X PROIECTE CU FINANTARE DIN FONDURI EXTERNE NERAMBURSABILE										
			58 01			CADRULUI FINANCIAR 2014-2020	503.000	583.000	503.000	583.000	509.321	509.321	509.321		476.150	
			58 01 01			Programe din Fondul European de Dezvoltare Regionala (FEDR)					76.500	76.500	76.500			
			58 01 02			Finantarea nationala		80.000		80.000	9.945	9.945	9.945			
			58 01 03			Finantarea externa nerambursabila		10.000		10.000	65.000	65.000	65.000			
			58 04			Cheltuieli neeligibile		5.000		5.000	1.555	1.555	1.555			
			58 04 01			Programe din Fondul European Agricol de Dezvoltare Rurala (FEADR)					432.821	432.821	432.821		476.150	
			58 04 02			Finantarea nationala	60.000	60.000	60.000	60.000	59.193	59.193	59.193		59.193	
			58 04 03			Finantarea externa nerambursabila	312.000	312.000	312.000	312.000	311.544	311.544	311.544		311.544	
			70			Cheltuieli neeligibile	131.000	131.000	131.000	131.000	62.084	62.084	62.084		105.413	
			71			CHELTUIELI DE CAPITAL	37.500	37.500	37.500	37.500	2.894	2.894	2.894		7.296	
						TITLUL XIII ACTIVE NEFINANCIARE	37.500	37.500	37.500	37.500	2.894	2.894	2.894		7.296	

Capi- tol	Sub- epi- tol	Pa- ra- graf	Gr- pa / Titlu	Ar- ti- col	Ali- ne- at	Denumire indicator	Credite de angajament		Credite bugetare		Angajamente legale	Plati efectuate	Angajamente legale de platit	Cheltuieli efective
							initiale	definitive	initiale	definitive				
A						I	2	3	4	5	6	7	8-6-7	9
B														
			71	01		Active fixe			37.500		2.894			7.296
			71	01	02	Masini, echipamente si mijloace de transport						2.894		
			71	01	03	Mobilier, aparatura birotica si alte active corporale								5.848
			71	01	30	Alte active fixe (inclusiv reparatii capitale)			37.500		2.894	2.894		1.448
7000	02					Partea IV-a SERVICII SI DEZVOLTARE PUBLICA, LOCUINTE, MEDIU SI APE	6.716.000	6.716.000	6.953.450	7.216.430	1.171.498	1.171.498	1.171.498	856.012
7002			01			LOCUINTE, SERVICII SI DEZVOLTARE PUBLICA	6.716.000	6.716.000	6.953.450	7.216.430	1.171.498	1.171.498	1.171.498	855.234
			58			CHELTUIELI CURENTE	6.716.000	6.716.000	6.716.000	6.716.000	783.830	783.830	783.830	670.251
						TITLUL X PROIECTE CU FINANTARE DIN FONDURI EXTERNE NERAMBURSABILE								
			58	01		CADRULUI FINANCIAR 2014-2020	6.716.000	6.716.000	6.716.000	6.716.000	783.830	783.830	783.830	670.251
						Programa din Fondul European de Dezvoltare Regionala (FEDR)								
			58	01	01	Finantarea nationala	4.368.000	4.368.000	4.368.000	4.368.000	60.798	60.798	60.798	
			58	01	02	Finantarea externa nerambursabila	1.221.000	1.221.000	1.221.000	1.221.000	17.023	17.023	17.023	
			58	01	03	Cheltuieli neeligibile	3.052.000	3.052.000	3.052.000	3.052.000	42.559	42.559	42.559	
			58	02		Programa din Fondul Social European (FSE)	95.000	95.000	95.000	95.000	1.216	1.216	1.216	
			58	02	01	Finantarea nationala	2.348.000	2.348.000	2.348.000	2.348.000	723.032	723.032	723.032	
			58	02	02	Finantarea externa nerambursabila	301.000	301.000	301.000	301.000	93.984	93.984	93.984	
			58	02	03	Cheltuieli neeligibile	1.988.000	1.988.000	1.988.000	1.988.000	614.534	614.534	614.534	
			70			CHELTUIELI DE CAPITAL	59.000	59.000	59.000	59.000	14.514	14.514	14.514	
			71			TITLUL XIII ACTIVE NEFINANCIARE	237.450	237.450	237.450	237.450	387.668	387.668	387.668	
			71	01		Active fixe	237.450	237.450	237.450	237.450	387.668	387.668	387.668	

Capi- tol	Sub- capi- tol	Pa- ra- graf	Gru- pa / Titlu	Ar- ti- col	Al- ne- at	Denumire indicator	Credite de angajament		Credite bugetare		Angajamente bugetare	Angajamente legale	Plati efectuate	Angajamente legale de platit	Cheltuieli efective
							initiale	definitive	initiale	definitive					
A						B	1	2	3	4	5	6	7	8-6-7	9
			71	01	01	Constructii				463.000	367.710	367.710	367.710		179.196
			71	01	02	Masini, echipamente si mijloace de transport									
			71	01	03	Mobilier, aparatura birotica si alte active corporale			130.450	6.600	6.600	6.600	6.600		2.269
			71	01	30	Alte active fixe									
						(inclusiv reparatii capitale)									
7402						PROTECTIA MEDIULUI			107.000	30.830	13.358	13.358	13.358		3.518
			70			CHELTUIELI DE CAPITAL									
			71			TITLUL XIII ACTIVE NEFINANCIARE									
			71	01		Active fixe									778
			71	01	02	Masini, echipamente si mijloace de transport									778
8000	02					Partea V-a ACTIUNI ECONOMICE	1.110.000	1.110.000	1.912.350	2.084.370	1.105.868	1.105.868	1.105.868		778
8402						TRANSPORTURI	1.110.000	1.110.000	1.912.350	2.084.370	1.105.868	1.105.868	1.105.868		13.809.474
			70			CHELTUIELI DE CAPITAL	1.110.000	1.110.000	1.912.350	2.084.370	1.105.868	1.105.868	1.105.868		13.809.474
			71			TITLUL XIII ACTIVE NEFINANCIARE	1.110.000	1.110.000	1.912.350	2.084.370	1.105.868	1.105.868	1.105.868		13.809.474
			71	01		Active fixe	1.110.000	1.110.000	1.912.350	2.084.370	1.105.868	1.105.868	1.105.868		13.809.474
			71	01	01	Constructii	1.110.000	1.110.000	1.912.350	2.084.370	1.105.868	1.105.868	1.105.868		13.809.474
			71	01	02	Masini, echipamente si mijloace de transport	1.110.000	1.110.000	1.808.190	1.979.210	1.027.942	1.027.942	1.027.942		13.802.122
			71	01	03	Mobilier, aparatura birotica si alte active corporale									4.641
			71	01	30	Alte active fixe									2.711
						(inclusiv reparatii capitale)			104.160	105.160	77.926	77.926	77.926		

Conducătorul institutiei,



SAHEU SARIEZ

Conducătorul compartimentului
financiar-contabil


STOIE GETA

TOTAL JUDET

CONTUL DE EXECUTIE AL INSTITUTIILOR PUBLICE FINANTATE
DIN VENITURI PROPRII SI SUBVENTII DIN BUGETUL LOCAL - VENITURI
SECTIUNEA DE DEZVOLTARE
31.12.2021

Pag. 1 -lei-

Capi- tol	Sub- capi- tol	Pa- ra- gra- ful	Gru- pa / ti- tul	Ar- ti- col	Ali- ne- at	Denumire indicator	Prevederi bugetare initiale	Prevederi bugetare definitive	Drepturi constatate			Incasari realizate	Stingeri pe alte cai decat incasari	Drepturi constatate de incasat
									Total, din care:	din anii precedenti	din anul curent			
						B	1	2	3=4+5	4	5	6	7	8-3-6-7
0001	10					TOTAL VENITURI-VENITURI PROPRII,SUBVENTII								
0002						I. VENITURI CURENTE		24.000	23.100		23.100	23.100		
2900						C. VENITURI NEFISCALE		24.000	23.100		23.100	23.100		
3300						C2. VANZARI DE BUNURI SI SERVICII		24.000	23.100		23.100	23.100		
3710						TRANSFERURI VOLUNTARE, ALTELE DECAT SUBVENTIILE		24.000	23.100		23.100	23.100		
						Varsaminte din sectiunea de functionare		24.000	23.100		23.100	23.100		
								24.000	23.100		23.100	23.100		



Feim SA

SAOUI ANIEL

CON FATAL

STARE GETA

[Handwritten signature]

TOTAL JUDET

DETALIEREA CHELTUIELILOR
INSTITUTII PUBLICE FINANTATE DIN VENITURI PROPRII
SI SUBVENTII DIN BUGETUL LOCAL
SECTIUNEA DE DEZVOLTARE
31.12.2021

Capi- tol	Sub- capi- tol	Pa- ra- graf	Gr- pa / Titu- col	Ar- ti- col	Al- ne- at	Denumire indicator	Credite de angajament		Credite bugetare		Angajamente bugetare	Angajamente legale	Plati efectuate	Angajamente legale de platit	Pag. I - lei-	
							initiale	definitive	initiale	definitive						
A							1	2	3	4	5	6	7	8-6-7	9	
B																
5010						TOTAL CHELTUIELI DIN VENITURI PROPRII SI SUBVENTII										
			70			CHELTUIELI DE CAPITAL			42.000	66.000	45.079	45.079	45.079		23.367	
			71			TITLUL XIII ACTIVE NEFINANCIARE			42.000	66.000	45.079	45.079	45.079		23.367	
						INVATAMANT			42.000	66.000	45.079	45.079	45.079		23.367	
			70			CHELTUIELI DE CAPITAL			20.000	20.000					267	
			71			TITLUL XIII ACTIVE NEFINANCIARE			20.000	20.000					267	
			71	01		Active fixe			20.000	20.000					267	
			71	01	02	Masini, echipamente si mijloace de transport			20.000	20.000					267	
			71	01	03	Mobilier, aparatura birou si alte active corporale									267	
8310						AGRICULTURA, SILVICULTURA, SI VANATOARE			20.000	20.000					267	
			70			CHELTUIELI DE CAPITAL			22.000	46.000	45.079	45.079	45.079		23.100	
			71			TITLUL XIII ACTIVE NEFINANCIARE			22.000	46.000	45.079	45.079	45.079		23.100	
			71	01		Active fixe			22.000	46.000	45.079	45.079	45.079		23.100	
			71	01	01	Construcții			22.000	46.000	45.079	45.079	45.079		23.100	
			71	01	02	Masini, echipamente si mijloace de transport			22.000	24.000	23.100	23.100	23.100		23.100	
									22.000	22.000	21.979	21.979	21.979		23.100	

Conducatorul institutiei,

Conducatorul compartimentului
financiar-contabil

SAŢOI
SARIEL

STROE GETA

