

UNITATEA ADMINISTRATIV TERITORIALA

JIRLAU

JUDETUL BRAILA

COD FISCAL 4874690

POLITICI CONTABILE SI NOTE EXPLICATIVE

PRIVIND SITUATIILE FINANCIARE INTOCMITE LA DATA DE 31.03.2021

Situatiile financiare de la data de 31 Martie 2021 au fost intocmite in conformitate cu prevederile Legii contabilitatii nr.82/1991 republicata, cu modificarile si completarile ulterioare, precum si cu prevederi cuprinse in alte reglementari.

Referitor la elaborarea de proceduri contabile:

- conducerea institutiei a contractat servicii de consultanta in vederea implementarii Ordinului 946/2005 privind elaborarea de proceduri contabile pentru toate operatiunile derulate pornind de la intocmirea documentelor justificative pana la intocmirea situatiilor financiare trimestrale si anuale.

La elaborarea acestor politici contabile, se are în vedere ca ele trebuie să asigure furnizarea de informații relevante pentru nevoile utilizatorilor prin situațiile financiare și să reflecte fidel rezultatul patrimonial și poziția financiară a instituției.

Referitor la principiile contabilității de angajamente:

- principiile contabilității de angajamente au fost aplicate în instituția noastră potrivit Ordinului 1752/2005 pentru aprobarea reglementărilor contabile conforme cu directivele europene.

Metode de evaluare /reevaluare a activelor fixe și circulante:

- reevaluarea mijloacelor fixe în instituția noastră s-a efectuat în anul 2018 conform Ordinului 1487/2003, efectuându-se reevaluarea tuturor activelor fixe existente în patrimoniul la data de 31.12.2018, în conformitate cu Ordinul 3471/2008.

Dacă activele fixe au fost reevaluate sau nu :

- activele fixe au fost reevaluate în anul 2018 potrivit Ordinului 3471/2008

Metoda de amortizare a activelor :

- metoda de amortizare utilizată în instituția noastră este metoda de amortizare liniară.

Politica de imprumuturi , existența contractelor de leasing :

- instituția noastră este beneficiara a unui împrumut pe termen de 15 ani, în perioada 2015-2030, în valoare de 3.224.890 lei. Împrumutul a fost acordat de către Ministerul de Finanțe pentru realizarea unui obiectiv de investiții.

Evaluarea disponibilităților, creanțelor și datorilor în valută:

- instituția nu are disponibilități , creanțe și datorii în valută.

Inregistrarea castigurilor si pierderilor de curs valutar:

- institutia noastra nu are castiguri sau pierderi de curs valutar.

Alte informatii relevante:

Referitor la activele necorporale :

- valoarea neta contabila a activelor fixe necorporale la sfarsitul perioadei sunt amortizate integral.

Referitor la activele fixe corporale:

- valoarea activelor fixe privind mijloacele de transport, mobilier, aparatura birou si alte mijloace fixe corporale a fost la inceputul anului de 635.568 lei, iar la finalul trimestrului valoarea de 635.568 lei.

-valoarea activelor fixe privind constructiile si terenurile a fost la inceputul anului de 54.285.500 lei, inregistrandu-se un sold la sfarsitul perioadei de 54.446.841 lei, cresterea datorandu-se realizarii unor investitii in curs de executie.

Referitor la stocuri:

- valoarea stocurilor de la inceputul anului de 650.083 lei a fost majorata cu achizitii de materiale si diminuada cu bunurile consumate, astfel incat la sfarsitul perioadei de raportare soldul inregistrat este in suma de 642.934 lei.

Referitor la creante:

- valoarea creantelor inregistrate la inceputul anului a fost de 4.316.917 lei, iar la sfarsitul perioadei de 5.030.592 lei.

Acasta suma a fost majorata in perioada de raportare cu sumele ce urmeaza sa fie incasate la bugetul local si al activitatilor autofinantate si s-a diminuat cu incasarile efectuate in aceasta perioada.

Referitor la datorii :

- valoarea datorilor înregistrate la începutul anului a fost de 2.843.645 lei, iar la finalul perioadei un sold al datorilor de 2.964.876 lei.

O parte din aceasta suma a fost achitată în timpul perioadei de raportare, în schimb s-au înregistrat alte datorii care sunt scadente la plată în prima perioadă a lunii următoare celei de raportare.

Activitatea economico-financiară desfășurată în cadrul Consiliului Local Jiriau pe trimestrul I 2020 a fost analizată din punctul de vedere al modului de realizare al indicatorilor economico-financiarilor atât în ceea ce privește bugetul local, cât și al activităților autofinanțate.

Referitor la împrumutul contractat de către instituția noastră, în suma de 3.224.890 lei, acesta a fost rambursat conform scadențarului astfel încât la data de 31.03.2021, împrumutul prezintă un sold de 2.096.178 lei.

1. SITUAȚIA CONTURILOR DE EXECUȚIE ALE BUGETULUI LOCAL

Contul de execuție al bugetului local a fost întocmit la venituri pe toată structura clasificăției bugetare iar la cheltuieli la nivelul capitolului și subcapitolului pe categorii de cheltuieli după evidențele Consiliului Local Jiriau.

	<i>Prevederi</i>	<i>Realizat</i>	<i>%</i>
<i>Venturi realizate</i>			
Venturi proprii	451.250	345.036	76
Sume defalcate din TVA- 11.02.	761.000	453.000	59

55	326.451	596.000	Cote și sume defalcate din impozitul pe venit- 04.02.
8	206.945	2.550.600	Subvenții- 41.02
0	0	3.052.000	Finanțare externă 48.02

Din analiza tabelului prezentat se desprind următoarele:

- veniturile proprii au fost realizate cu materializare în valori absolute de 345.036 lei, având un procent de 76 %. Cele mai mari realizări s-au înregistrat la impozitele persoanelor fizice și a impozitului pe teren extravilan. Realizarea veniturilor în special cele de la populație a influențat pozitiv execuția bugetului de cheltuieli, unde prevederile bugetare s-au cheltuit pentru finanțarea surselor de cheltuieli.

Cu privire la realizarea bugetului de cheltuieli prezentat la 31.03.2021, acesta a fost prevăzut în suma de 7.959.850 lei și realizat în sumă de 1.420.858 lei Pe acțiuni, bugetul de cheltuieli se prezintă astfel :

Cod	Specificarea cheltuiilor	Prevederi	Realizări	%
51.02.	Autorități publice executive	440.650	355.677	81
54.02.	Alte servicii publice generale	54.000	53.748	99
55.02.	Tranzacția priv.dat. publica	22.000	21.875	99
61.02	Ordine publica	68.500	48.604	71
65.02.	Invățământ	103.000	20.432	20
66.02	Sanatate publica	18.600	14.268	77
67.02.	Cultura și recreere	76.800	36.877	48

<i>Cod</i>	<i>Specificarea veniturilor pe activități</i>	<i>Prevederi</i>	<i>Realizari</i>	<i>%</i>
	Total venituri din care :	0	4.785	0
30.10.09.	Pasune		4.785	0
30.10.05.	Invatamant	0		0

Pe activități situația se prezintă astfel :


sumă de 56 lei, cheltuieli finanțate din excedentul anilor precedenți de 0 lei și cheltuieli necesare desfasurării activității finanțate din veniturile extrabugetare în Pentru trimestrul I din anul 2021, Consiliul Local a aprobat prevederi la venituri în sumă

II CU PRIVIRE LA EXECUȚIA BUGETULUI DE VENITURI ȘI CHELTUIELI FINANȚAT DIN VENITURI EXTRABUGETARE


Din tabloul prezentat, se poate observa că execuția la unele activități este corespunzătoare, execuția bugetului de cheltuieli fiind influențată urmare a realizării veniturilor prevăzute în buget. La capitolul 54.02. Alte servicii publice generale și capitolul 55.02. Tranzacția privind datoria publică reprezintă cheltuieli pentru plata ratei și dobânzii imprumutului contractat în anul 2015. La 66.02. Sanătate publică sunt cheltuielile cu plata asistentului comunitar din comuna, iar la asistența socială prevederile din tabelul de mai sus reprezintă cheltuieli cu salariile asistenților personali, indemnizatiile asistenților personali, ajutoare sociale și ajutoare cu urgență.

68.02.	Asistență socială	358.600	263.999	74
70.02	Servicii dezvoltare publică	4.844.700	248.344	5
74.02	Protecția mediului	60.000	43.910	73
84.02.	Transporturi	1.913.000	313.123	16

CONSILIER,
STROE/GETA



PRIMAR,
DRAOST DANIEL



Materialele ramase in stoc la data de 31.03.2020 reprezinta lemne de foc si obiecte de inventar.

Crestera soldului activelor corporale cuprind investiti, cheltuieli de proiectare si studii de fezabilitate.

Consiliul Local Jirau prezinta un sold al debitorilor la data de 31.03.2020 in suma de 5.026.626 lei, reprezentand impozite si taxe ale contribuabililor persoane fizice si juridice. Diferenta existenta intre veniturile realizate prin contul de executie si formularul contului de rezultat patrimonial se datoreaza rulajelor contului de suprsolviri.

Prezenta executie este aprobata de catre ordonatorul principal de credite.

Cod	Specificarea cheltuielilor pe activitati	Prevederi		Total cheltuieli	Pasune	Invatamant
		Realizari	%			
33.10.16.	Debite rest apa	0		0		0
40.10.15.	Sume utilizate din excedent	0	22.000	0		0
83.10.	Total cheltuieli	0		0		0
83.10.	Pasune	0	22.000	0		0
65.10.	Invatamant	0		0		0

BILANT
31.03.2021

COD	DENUMIRE INDICATORI	SOLDIA INCEPUTUL PERIOADEI	SOLDIA SFARSITUL PERIOADEI
01004	2.Instalatii tehnice, mijloace de transport, animale, plantatii, mobilier, aparatura birou si alte active corporale (ct.2130100+2130200+		
01005	3.Terenuri si cladiri (ct.2110100+2110200+2120101+2120102+2120201+2120301+2120401+2120501+2120601+2120901+2310000-2810100-2810201-2810202-2810203-2810204-2810205-2810206-2810207-2810208-2910100-2910201-2910202-2910203-2910204-2910205-2910206-2910207-2910208-2930200)	54.285.560	54.446.841
01007	5.Active financiare necurente (investitii pe termen lung) peste un an (ct.2600100+2600200+2600300+2670201+2670202+2670203+2670204+2670205+2670208-2960101-2960102-2960103-2960200), din care:	1.100	1.100
01008	Titluri de participare (ct.2600100+2600200+2600300-2960101-2960102-2960103)	1.100	1.100
01015	7.TOTAL ACTIVE NECURENTE (rd.03+04+05+06+07+09)	54.922.228	55.083.509
01019	1.Stocuri (ct.3010000+3020100+3020200+3020300+3020400+3020500+3020600+3020700+3020800+3020900+3030100+3030200+3040100+3040200+3050100+3050200+3070000+3090000+3310000+3320000+3410000+3450000+3460000+3470000+3490000+3510100+3510200+3540100+3540500+3540600+3550000+3570000+3580000+3590000+3610000+3710000+3810000+/-3480000+/-3780000-3910000-3920100-3920200-3920300-3930000-3940100-3940500-3940600-3950100-3950200-3950300-3950400-3950600-3950700-3950800-3960000-3970100-3970200-3970300-3980000-4420803)	650.083	642.934
01021	Creeante din operatiuni comerciale, avansuri si alte decontari (ct.2320000+2340000+4090101+4090102+4110101+4110108+4130100+4180000+4250000+4280102+4610101+4610109+4730109**+4810101+4810102+4810103+4810900+4830000+4840000+4890101+4890301-4910100-4960100+5120800) din care:	67.458	98.579
01022	Creeante comerciale si avansuri (ct.2320000+2340000+4090101+4090102+4110101+4110108+4130100+4180000+4610101-4910100-4960100),din care:	67.458	98.579
01023	Creeante bugetare (ct.4310100**+4310200**+4310300**+4310400**+4310500**+4310600**+4310700**+4370100**+4370200**+4370300**+4420400+4420802+4440000**+4460100**+4460200**+4480200+4610102+4610104+4630000+4640000+4650100+4650200+4660401+4660500+4660900+4810101**+4810102**+4810103**+4810900** -4970000), din care:	4.312.965	5.026.626
01024	Creeantele bugetului general consolidat (ct.4630000+4640000+4650100+4650200+4660401+4660500+4660900-4970000)	4.312.965	5.026.626
01027	Imprumuturi pe termen scurt acordate (ct.2670101+2670102+2670103+2670104+2670105+2670108+2670601+2670602+2670603+2670604+2670605+2670609+4680101+4680102+4680103+4680104+4680105+4680106+4680107+4680108+4680109+4690103+4690105+4690106+4690108+4690109)	4.384.375	334.670
01030	Total creeante curente (rd.21+23+25+27)	4.384.375	5.463.841

COD	DENUMIRE INDICATORI	SOLD LA INCEPUTUL PERIOADEI	SOLD LA SFARSITUL PERIOADEI
01033	Conturi la trezorerie, casa in lei. (ct.510000+512010+5120501+5130101+5130301+5130302+5140101+5140301+5140302+5150101+5150103+5150301+5150500+5150600+5160101+5160301+5160302+5170101+5170301+5170302+5200100+5210100+5210300+5230000+5250101+5250102+5250301+5250302+5250400+5260000+5270000+5280000+5290101+5290201+5290301+5290400+5290901+5310101+5410101+5500101+5520000+5550101+5550400+5570101+5580101+5580201+5590101+5600101+5600300+5600401+5610101+5610300+5620101+5620300+5620401+5710100+5710300+5710400+5740101+5740102+5740301+5740302+5740400+5750100+5750300+5750400-7700000)	605.993	587.468
01040	Total disponibilitati si alte valori (rd.33+33.1+35+35.1)	605.993	587.468
01045	7.TOTAL ACTIVE CURENTE (rd.19+30+31+40+41+41.1+42)	5.640.451	6.694.243
01046	8.TOTAL ACTIVE (rd.15+45)	60.562.679	61.777.752
01054	2.Imprumuturi pe termen lung (ct.1610200+1620200+1630200+1640200+1650200+1660201+1660202+1660203+1660204+1670201+1670202+1670203+1670208+1670209-1690200)	2.149.926	2.096.178
01058	TOTAL DATORII NECURENTE (rd.52+54+55)	2.149.926	2.096.178
01060	1.Datorii comerciale, avansuri si alte decontari (ct.2690100+4010100+4030100+4040100+4050100+4040100+4050100+4080000+4190000+4620101+4620109+4730109+4810101+4810102+4810103+4810900+4830000+4840000+4890201+5090000+5120800), din care:	175.733	7.701
01061	Datorii comerciale si avansuri (ct.4010100+4030100+4040100+4050100+4080000+4190000+4620101), din care:	175.733	7.701
01062	2.Datorii catre bugete (ct.4310100+4310200+4310300+4310400+4310500+4310600+4310700+4370100+4370200+4370300+4400000+4410000+4420300+4420801+4440000+4460100+4460200+4480100+4550501+4550502+4550503+4620109+4670100+4670200+4670300+4670400+4670500+4670900+4730109+4810900), din care:	115.945	119.213
010631	Contributii sociale (ct.4310100+4310200+4310300+4310400+4310500+4310600+4310700+4370100+4370200+4370300)	80.097	84.646
01065	3.Datorii din operatiuni cu Fonduri externe nerambursabile si fonduri de la bugete, alte datorii catre alte organisme internationale (ct.4500200+4500400+4500600+4510200+4510401+4510402+4510409+4510601+4510602+4510603+4510605+4510606+4510609+4520100+4520200+4530200+4540200+4540401+4540402+4540601+4540602+4540603+4550200+4550401+4550402+4550403+4550404+4550409+4560400+4580401+4580402+4580501+4580502+4590000+4620103+4730103+4760000)	270.000	270.000
01070	4.Imprumuturi pe termen scurt-sume ce urmeaza a fi platite intr-o perioada de pana la un an (ct.5180601+5180603+5180604+5180605+5180606+5180608+5180609+5180800+5190101+5190102+5190103+5190104+5190105+5190106+5190107+5190108+5190109+5190110+5190180+5190190)		334.670
01072	6.Salariaile angajatilor (ct.4210000+4230000+4260000+4270100+4270300+4280101)	132.041	137.114
01078	10.TOTAL DATORII CURENTE (rd.60+62+65+70+71+72+73+74+75)	693.719	868.698
01079	11.TOTAL DATORII (rd.58+78)	2.843.645	2.964.876
01080	12.ACTIVE NETE = TOTAL ACTIVE - TOTAL DATORII = CAPITALURI PROPRII (rd.80=rd.46-79=rd.90)	57.719.034	58.812.876
01084	1.Rezerve, fonduri (ct.1000000+1000101+1000201+1000202+1000301+1000401+1000402+1010000+1020101+1020102+1020103+1030000+1040101+1040102+1040103+1050100+1050200+1050300+1050300)		

COD	DENUMIRE INDICATORI	SOLD LA INCEPUTUL PERIOADEI	SOLD LA SFARSITUL PERIOADEI
01085	1050400+1050500+/-1060000+1060000+1320000+1330000	40.757.458	40.757.458
01087	2.Rezultatul reportat (ct.117000-sold creditor)	17.332.072	16.972.035
01088	4.Rezultatul patrimonial al exercitiului (ct.121000-sold creditor)	370.496	1.083.383
01090	5.Rezultatul patrimonial al exercitiului (ct121000- sold debtor)	57.719.034	58.812.876
	6.TOTAL CAPITALURI PROPRII (rd.84+85-86+87-88)		

Conducatorul institutiei



[Handwritten signature]

Conducatorul compartimentului
financiar- contabil

[Handwritten signature]

[Handwritten signature]

CONTUL DE REZULTAT PATRIMONIAL

31.03.2021

DIRECTIA GENERALA A FINANTELOR PUBLICE TOTAL JUDET

COD	DENUMIRE INDICATORI	An precedent	An curent
02002	1. Venituri din impozite, taxe, contributii de asigurari si alte venituri ale bugetelor		
	(ct.7300100+7300201+7300202+7300203+7310100+7310200+7320100+		
	7330000+7340000+7350100+7350200+7350300+7350400+7350500+		
	7350601+7350602+7360100+7390000+7450100+7450200+7450300+7450400+		
	7450500+7450700+7450900+7460100+7460200+7460300+7460900)	1.838,577	1.630,204
02003	2. Venituri din activitati economice		
	(ct.7210000+7220000+7510100+7510200+/-7090000)	1.284	403
02004	3. Finantari, subventii, transferuri, alocatii bugetare cu destinatie speciala		
	(ct.7510500+7710000+7720100+7720200+7740100+7740200+7750000+		
	7760000+7780000+7790101+7790109)	16.807	206.945
02005	4. Alte venituri operationale (ct.7140000+7180000+7500000+7500100+7500200		
	+7510300+7510400+7810200+7810300+7810401+7810402+7770000)	308,525	309.912
02006	TOTAL VENITURI OPERATIONALE (rd.02+03+04+05)	2.165,193	2.147,464
02008	1. Salarii si contributiile sociale aferente angajatilor (ct.6410000+6420000+6450100+		
	6450200+6450300+6450400+6450500+6450600+6450700+6450800+6460000+		
	6470000)	513,810	686,188
02009	2. Subventii si transferuri (ct.6700000+6710000+6720000+6730000+6740000+		
	6750000+6760000+6770000+6780000+6790000)	117,936	103,110
02010	3. Stocuri, consumabile, lucrari si servicii executate de terti (ct.6010000+6020100+		
	6020200+6020300+6020400+6020500+6020600+6020700+6020800+6020900+		
	6030000+6060000+6070000+6080000+6090000+6100000+6110000+6120000+		
	6130000+6140000+6220000+6230000+6240100+6240200+6260000+6270000+		
	6280000+6290100)	247,349	252,908
02013	TOTAL CHELTUIELI OPERATIONALE (rd.08+09+10+11+12)	879,095	1.042,206
02015	- EXCEDENT (rd.06-rd.13)	1.286,098	1.105,258
02018	V. CHELTUIELI FINANCIARE (ct.6630000+6640000+6650100+6650200+6660000+		
	6670000+6680000+6690000+6860300+6860400+6860800)	24,330	21,875
02021	- DEFICIT (rd.18-rd.17)	24,330	21,875
02023	- EXCEDENT (rd.15+20-16-21)	24,330	21,875
02025	VIII. VENITURI EXTRAORDINARE (ct.7910000)	1.261,768	1.083,383
02028	- EXCEDENT (rd.25-rd.26)	12,000	
02029	- EXCEDENT (rd.23+28-24-29)	12,000	
02031	- EXCEDENT (rd.29-2-29-4)	1.273,768	1.083,383

Conducatorul institutiei

Conducatorul compartimentului

financiar-contabil



Handwritten signature and initials.

Handwritten signature.

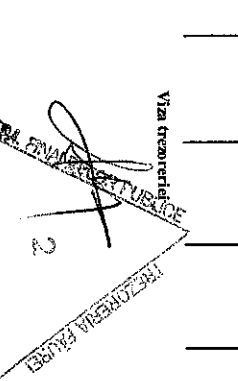
COD	DENUMIRE INDICATORI	Total	Casa ct. 5310101	Buget de stat ct. 5200100 7700000	Buget local ct. 5210100 7700000	Buget asigurari sociale de stat ct. 5230101+ 5230102 7700000	Buget asigurari pentru somaj ct. 5740101+ 5740102 7700000	Buget Fond national unite de asigurari sociale de sanatate ct. 5710100 7700000	Buget Fond pentru mediu ct. 5750100 7700000	Buget trezoreria statului ct. 5240100 7700000	Buget Instituti publice financiare integrate din venituri proprii ct. 5600101 7700000	Buget Instituti publice financiare din venituri proprii si subventii ct. 5610101 7700000	Buget achizitii financiare din venituri proprii si buget si activitati de privatizare ct.5620101 7700000	Buget imprumuturi interne si externe ct. 5130101+ 5140101+ 5160101+ 5170101 7700000	Buget fonduri externe neambur- sabile (sursa D) ct. 5150103 7700000	Alte disponibi- litati (ct.5XX)	
03002	1. Incasari	2.014.834	631.907		1.396.752								4.785				1.000
03003	2. Plati	1.946.541	631.907		1.014.830												214
03004	3. Numerar net din activitatea operationala (rd.02-rd.03)	387.213			381.942									4.785			786
03007	2. Plati	330.415			330.415												
03008	3. Numerar net din activitatea de investitii (rd.06-07)	-330.415			-330.415												
03010	1. Incasari	334.670			334.670												
03011	2. Plati	75.623			75.623												
03012	3. Numerar net din activitatea de finantare (rd.10-rd.11)	259.047			259.047												
03013	IV(CRESTEREA (DESCRESTEREA) NETA DE NUMERAR SI ECHIVALENT DE NUMERAR (rd.04+rd.08+rd.12)	316.145			310.574									4.785			786
03014	V NUMERAR SI ECHIVALENT DE NUMERAR LA INCEPUTUL ANULUI	605.393			590.116									56.655			214
030142	-sume utilizate/transferate din exercitiul anului precedent	334.670			334.670												
03015	VII NUMERAR SI ECHIVALENT DE NUMERAR LA SFARSITUL EXERCITIULUI (rd.13+rd.14+rd.14.1-rd.14.4+rd.14.5)	387.468			525.100									61.485			1.000



Conducatorul institutiei

Conducatorul compartimentului
financiar-contabil

Viza trezoreriei



Handwritten signature: M. M. M. M.

Handwritten signature: SPOE BETTA

Handwritten signature: [Signature]

Situatia activelor si datoritiilor institutiilor publice
din administratia locala
31.03.2021

COD	DENUMIRE INDICATORI	anului	Sold la inceputul	Sold la sfarsitul	perioadei
18005	Disponibilitati in lei ale institutiilor publice locale si ale institutiilor publice de subordonare locale, la trezorerii (ct.5100000+5120101+5120501+5150101+5150103+5150500+5150600+5160101+5160301+5160302+5170101+5170301+5170302+5210100+5210300+5280000+5290201+5290301+5290400+5290901+5410101+5500101+5520000+5550101+5570101+5580101+5580201+5600101+5600300+5610101+5610300+5620101+5620300-7700000), din care:	605.993	605.993	587.468	587.468
18008	Total (in baze cash) (rd.04+05)	605.993	605.993	587.468	587.468
18010	Total (in baze actual)(rd.08+09)	605.993	605.993	587.468	587.468
18131	Actiuni necotate detinute de autoritatile locale la societati nefinanciare (ct.2600200-2960102)(S11)	1.100	1.100	1.100	1.100
18134	Total (la valoarea contabila neta (la valoarea de intrare mai putin ajustariile cumulate pentru pierderea de valoare) (rd.131+132+133)	1.100	1.100	1.100	1.100
18165	Creante comerciale curente legate de livrari de bunuri si servicii de catre autoritatile locale sau de institutiile subordonate acestora(ct.2320000+2340000+4090101+4090102+4110101+4110108+4130100+4180000+4610101-4910100-4960100)	67.458	67.458	98.579	98.579
18166	-de la gospodariile populare (S14)	67.458	67.458	98.579	98.579
18176	1.Creante ale bugetului local (ct.4640000-4970000). Total (rd.177+178+179+183), din care:	4.312.965	4.312.965	5.026.626	5.026.626
18177	- de la gospodariile populare (S14)	4.312.965	4.312.965	5.026.626	5.026.626
18185	Total creante (rd.176+184)	4.312.965	4.312.965	5.026.626	5.026.626
18203	1.Sume datorate tertilor reprezentand garantii si cautiuni afiate in conturile institutiilor publice (ct.4280101+4280201+4620101+4620109).Total (rd.204+205+206), din care:	1.000	1.000	1.000	1.000
18204	- salariatilor (gospodariile populare)(S143)	1.000	1.000	1.000	1.000
182671	Sume primite din excedentul din anulul precedent pentru acoperirea golurilor temporare de casa si pentru finantarea cheltuielilor sectiunii de dezvoltare (ct.5190107+5190190)	334.670	334.670	334.670	334.670
18268	Total(in baze cash)(rd.262+266+267+267.1)	334.670	334.670	334.670	334.670
18275	Total (in baze actual)(cash+dobanzi) (rd.268+274)	334.670	334.670	334.670	334.670
18286	Crede pe termen lung primite (contractate, garantate, asmlate,etc) de institutiile publice locale (ct.1620200+1630200+1670201+1670202+1670203+1670209).Total (rd.287+288+289+289.1) din care acordate de:	2.096.178	2.096.178	2.096.178	2.096.178
182891	- Administratia centrala (exclusiv fondurile de securitate sociala) (S1311)	2.096.178	2.096.178	2.096.178	2.096.178
18290	Crede pe termen lung primite din venituri din privatizare de catre institutiile publice din administratia locala (ct.1620200+1670203)	2.096.178	2.096.178	2.096.178	2.096.178
18290	Total (in baze cash)(rd.286)	2.096.178	2.096.178	2.096.178	2.096.178
18320	Datoriile comerciale curente legate de livrari de bunuri si servicii (ct.4010100+4030100+4040100+4050100+4080000+4190000+4620101).	6.701	6.701	6.701	6.701
18321	Total (rd.321+322+326+327) din care catre:	6.701	6.701	6.701	6.701
18331	-Societati nefinanciare (S11)	175.733	175.733	175.733	175.733
18331	Datoriile institutiilor publice din administratia locala catre bugete (ct.4310100+4310200+4310300+4310400+4310500+4310600+4310700+4310700+4370100+4370200+4370300+4420300+4420801+4440000+4460100+4460200+4480100)	115.945	115.945	119.213	119.213
18332	Salariile angajatilor (ct.4210000+4230000+4260000+4270100+4270300+4280101)	132.041	132.041	137.114	137.114
18335	Total (rd.331+332+333+334)	247.986	247.986	256.327	256.327
18341	A vansuri primite de la Autoritatile de Certificare / Autoritatile de Management / Agentiile de Plati - FONDURI EXTERNE NEFARMURSABILE POSTADERARE				

COD	DENUMIRE INDICATORI	Sold la inceputul anului	Sold la sfarsitul perioadei
	SI FONDURI DE LA BUGET (cota 4580501+4580502)	270.000	270.000

Conducatorul institutiei

Conducatorul compartimentului

financiar-contabil



Handwritten signature


Handwritten signature and initials

Situatia platilor efectuate si a sumelor declarate pentru cota-parte aferenta cheltuielilor finite din FEN postaderare
31.03.2021

Cod finan- ciator	Denumirea programului cu finantare UE	din care:														
		01	02	03	04	05	06	07	08	09	10	11	12	13	14	15
10033	Programa din Fondul Social European															
	(FSEB) (58002)	182.335	156.528	156.528												
10035	Programa din Fondul European Agricol de Dezvoltare Rurala (FEADR) (58004)	1.265														
10040	Total (codul la 39.6)	183.600	156.528	156.528												

Conducatorul institutiei

Conducatorul compartimentului
financiar - contabil



Handwritten signature and date: 15.03.2021


Handwritten signature and date: 17.03.2021

Situatia platilor efectuate
din fonduri externe nerambursabile (FEN) postaderare (titlul 56 si titlul 58) la data de
31.03.2021

Denumirea sursei de finantare	A		03 Bugetul asigurarilor sociale de stat (03- bass)	04 Bugetul asigurarilor pentru somaj (04- somaj)	05 Bugetul fondului national unic de asigurari sociale de sanatate (05- sanatate)	06 Bugetul institutiilor publice si activitatilor financiare integral sau partial din venituri proprii (06-local)	07 Bugetul fondurilor externe nerambu- rsabile (07-stat- local)	08 Bugetul creditor externe (08- stat- local)	09 Bugetul creditor interne (09- stat- local)	10 Bugetul public si activitatilor financiare integral sau partial din venituri proprii (10- stat- asigurat-+ autonome)	11 Bugetul institutiilor publice si activitatilor financiare integral din venituri proprii (11- stat-+ autonome)
	01 Buget de stat (01- stat)	02 Buget local (02- local)									
Total plati (titlul VII cod56+ titlul X cod58) (rd.2+rd.11)		193.600									
Total plati (titlul X cod58)		193.600									
Ceîntulsi de personal (titlul I)		163.141									
Active nefinanciare (titlul XIII)		20.459									

Conducatorul Institutiei

Conducatorul compartimentului
financiar- contabil



Handwritten signature: K. I. I. I. I.

Handwritten signature: P. P. P. P. P.

Handwritten signature: P. P. P. P. P.

CONTUL DE EXECUTIE AL BUGETULUI LOCAL - VENITURI
31.03.2024

Pag. 1 -lei-


Capi-Sub-Par-Grupa / titol grafiu col	Sub-Par-Grupa / titol grafiu col	Denumire indicator	Prevederi bugetare anuale aprobate la finele perioadei de raportare	Prevederi bugetare trimestriale cumulate	Drepturi constatate			Incasari realizate	Singeri pe alte cai decat incasari	Drepturi constatate de incasat
					Total, din care:	din anii precedenti	din anul curent			
A			1	2	3=4+5	4	5	6	7	8=3+6-7
0001	02	TOTAL VENITURI-BUGET LOCAL	15.350.790	7.410.850	6.783.899	4.312.965	2.470.934	1.731.432	23.841	5.026.626
0002		I. VENITURI CURENTE	5.275.900	1.808.250	6.242.283	4.312.965	1.979.318	1.189.816	25.841	5.026.626
0003		A. VENITURI FISCALE	4.763.450	1.659.250	3.789.845	2.134.145	1.655.700	1.110.081	25.841	2.653.923
0004		A1. IMPOZIT PE VENIT, PROFIT SI CASTIGURI DIN CAPITAL	1.713.000	599.000	326.835		326.835	326.835		
0300		A1.2 IMPOZIT PE VENIT, PROFIT SI CASTIGURI DIN CAPITAL DE LA PERSOANE FIZICE	1.713.000	599.000	326.835		326.835	326.835		
0302	18	IMPOZIT PE VENIT	10.000	3.000	384		384	384		
		Impozitul pe veniturile din transferul proprietatilor imobiliare din patrimoniul personal	10.000	3.000	384		384	384		
0402	01	COTE SI SUME DEFALCATE DIN IMPOZITUL PE VENIT	1.703.000	596.000	326.451		326.451	326.451		
	04	Cote defalcate din impozitul pe venit	357.000	100.000	149.233		149.233	149.233		
		Suma alocate din cotele defalcate din impozitul pe venit pentru echilibrarea bugetelor locale	696.000	296.000	177.218		177.218	177.218		
	05	Suma repartizate din Fondul la dispozitia Consiliului Judetean	650.000	200.000	2.389.351	1.740.723	648.628	245.003	19.009	2.125.359
0700	02	A3 IMPOZITE SI TAXE PE PROPRIETATE	430.840	244.250	2.389.351	1.740.723	648.628	245.003	19.009	2.125.359
0702	01	IMPOZITE SI TAXE PE PROPRIETATE	430.840	244.250	2.389.351	1.740.723	648.628	245.003	19.009	2.125.359
		Impozit si taxa pe cladiri	122.740	62.250	1.243.527	961.651	281.876	57.241	3.654	1.182.632
	01	Impozit pe cladiri de la persoane fizice	102.740	52.250	160.318	89.207	71.111	41.386	3.654	115.278
	02	Impozit si taxa pe cladiri de la persoane juridice	20.000	10.000	1.083.209	872.444	210.765	15.855		1.067.554

Capi- tol	Sub- capi- tol	Pa- ra- gra- ful	Gru- pa / Titlu col	Ar- ti- me- nt	Denumire indicator	Prevederi		Drepturi constatate			Incasari realizate	Stingeri pe ale cai decat incasari	Drepturi constatate de incasat
						anuale aprobate la finele perioadei de raportare	Prevederi bugetare trimestriale cumulate	Total, din care:	din anii precedenti	din anul curent			
A						1	2	3=4+5	4	5	6	7	8=3-6-7
0702	02				Impozit si taxa pe teren	305.100	180.000	1.137.413	779.072	358.341	185.281	15.355	936.777
	01				Impozit pe terenuri de la persoane fizice	100.000	50.000	229.550	160.176	99.374	51.473	4.592	203.485
	02				Impozit si taxa pe teren de la persoane juridice	9.000	5.000	412.582	353.611	58.971	2.504		410.078
	03				Impozitul pe terenul extravilan	196.100	125.000	465.281	265.285	199.996	131.304	10.763	323.214
					Taxe judiciare de timbru si alte taxe de timbru	3.000	2.000	8.411		8.411	2.481		5.930
1000	02				A4 IMPOZITE SI TAXE PE BUNURI SI SERVICII	2.619.610	816.000	1.072.011	392.991	679.020	537.100	6.832	528.079
1102					SUME DEFALCATE DIN TVA	2.526.000	761.000	453.000		453.000	453.000		
	02				Suma defalcata din taxa pe valoarea adaugata pentru finantarea cheltuielilor descentralizate la nivelul comunei/oraselor, municipiilor, sectoarelor si Municipiului Bucuresti	1.235.000	344.000	36.000		36.000	36.000		
	06				Suma defalcata din taxa pe valoarea adaugata pentru echilibrarea bugetelor locale	1.291.000	417.000	417.000		417.000	417.000		
1602					TAXE PE UTILIZAREA BUNURILOR, AUTORIZAREA UTILIZARII BUNURILOR SAU PE DESFASURAREA DE ACTIVITATI								
	02				Impozit pe mijloacele de transport	93.610	55.000	619.011	392.991	226.020	84.100	6.832	528.079
	01				Impozit pe mijloacele de transport detinute de persoane fizice*)	84.610	52.000	589.080	366.870	222.210	81.231	6.832	501.017
	02				Impozit pe mijloace de transport detinute persoane de juridice*)	76.610	50.000	421.385	228.981	192.404	74.676	6.832	339.877
						8.000	2.000	167.695	137.889	29.806	6.555		161.140

Capi-Sub- tol	Sub- capi- tol	Pa- ra- gra- ful	Gru- pa / Titlu col	Ar- ti- cole	Alif- ne- at	Denumire indicator	Prevederi		Drepturi constatate			Incasari realizate	Singeri pe alte cai decat incasari	Drepturi constatate de incasat
							anuale aprobat la finele perioadei de raportare	1	2	Total, din care:	din anii precedenti			
A						B								
3502	01					aplicate potrivit dispozitiilor legale	120.000	70.000	682.013	635.218	46.795	18.474		663.539
	02					Venituri din amenzi si alte sanctiuni aplicate de catre alte institutii de specialitate								
3602	06					DIVERSE VENITURI	120.000	70.000	682.013	635.218	46.795	18.474		663.539
	50					Taxe speciale	156.000	28.000	192.078	104.625	87.453	45.055		147.023
	03					Alte venituri	6.000	3.000	655		655	655		
						Varsaminte din sectiunea de functionare pentru finantarea sectiunii de dezvoltare a bugetului local(cu semnul minus)	150.000	25.000	191.423	104.625	86.798	44.400		147.023
	04					Varsaminte din sectiunea de functionare III OPERATIUNI FINANCIARE	-1.099.800	-574.000	334.671	334.671	334.671	334.671		334.671
4000	02					INCASARI DIN RAMBURSAREA IMPRUMUTURILOR ACORDATE	1.099.800	574.000	334.671					
4002						Suma din excedentul bugetului local utilizate pentru finantarea cheltuielilor sectiunii de dezvoltare								
4100	02					IV. SUBVENITII	3.203.000	2.550.600	334.671	334.671	334.671	334.671		334.671
4200						SUBVENITII DE LA ALTE NIVELURI ADMINISTRATIVE PUBLICE	3.203.000	2.550.600	206.945	206.945	206.945	206.945		206.945
4202	34					SUBVENITII DE LA BUGETUL DE STAT	2.953.000	2.358.600	175.895	175.895	175.895	175.895		175.895
						Subventii pentru acordarea ajutorului pentru incalzirea locuintei cu lemne, carbuni, combustibili petrolieri	29.000	9.000	1.356		1.356	1.356		1.356
						Subventii de la bugetul de stat pentru finantarea sanatatii	60.000	18.600	14.523		14.523	14.523		14.523

Capi- tol	Sub- capi- tol	Pa- ra- gra- ful	Gr- pa / Ti- tu- lul	Ar- ti- col	Al- te- ne- at	Denumire indicator	Prevederi anuale aprobate la finele perioadei de raportare	Prevederi bugetare trimestriale cumulate	Drepturi constatate			Incasari realizate	Stingeri pe alte cai decat incasari	Drepturi constatate de incasat
									Total, din care:	din anii precedenti	din anul curent			
A						B								
							1	2	3=4+5	4	5	6	7	8=3-6-7
4202	65					Finantarea Programului National de Dezvoltare Locala	1.110.000	1.110.000	160.016		160.016	160.016		
	69					Subventii de la bugetul de stat catre bugetele locale necesare sustinerii derularii proiectelor finantate din fonduri externe nerambursabile (FEN) postaderare, aferente perioadei de programare 2014-2020	1.754.000	1.221.000	31.050		31.050	31.050		
		31				SUME ALOCATE DIN BUCETUL AFIR, pentru sustinerea proiectelor din PNDR 2014-2020	250.000	192.000						
						Sume alocate din bugetul ANCPJ pentru finantarea lucrarilor de inregistrare sistematice din cadrul Programului national de cadastru si carte funciara	60.000	2.000						
4802						SUME PRIMITE DE LA UE/ALTI DONATORI IN CONTUL PLATILOR EFECTUATE SI ABERENTE CADRULUI FINANCIAR 2014-2020	190.000	190.000	31.050		31.050	31.050		
	01					Fondul European de Dezvoltare Regionala(FEDR)	6.871.890	3.052.000						
		01				Sume primite in contul platilor efectuate in anul curent	4.771.890	3.052.000						
						Sume primite in contul platilor efectuate in anii anteriori	4.762.890							
	02					Fondul Social European(FSE)	9.000							
		01				Sume primite in contul platilor efectuate in anul curent	1.788.000							
						Sume primite in contul platilor efectuate in anul curent	1.518.000							

Capi-tol	Sub-capi-tol	Pa-ra-gra-fii	Gr-upa / Titlu col	Al-tre-ne	Denumire indicator	Prevederi		Drepturi constatate			Incasari realizate	Singeri pe alte cal decat incasari	Drepturi constatate de incasat
						1	2	Total, din care: 3=4+5	4	5			
4802	02	02			in anii anteriori	270.000		3=4+5	4	5	6	7	8=3-6-7
	04				Fondul European Agricol de Dezvoltare Rurala (FEADR)	312.000							
	01				Suma primite in control platilor efectuate in anul curent	268.000							
	02				Suma primite in control platilor efectuate in anii anteriori	44.000							



F. SIMA

2017 ANUL

CONTROL

STROE BETIA

[Handwritten signature]

TOTAL JUDET

CONTUL DE EXECUTIE AL BUGETULUI LOCAL - CHELTUIELI
31.03.2021

Capi- tol	Sub- cap- tol	Pa- ra- grafi Titlu col	Gr- pa / ti- col	Ar- ti- col	Al- ne- at	Denumire indicator	Credite de angajament		Credite bugetare		Angajamente bugetare	Angajamente legale	Plati efectuate	Angajamente legale de plati	Cheltuieli efective
							1 aprobate la finele perioadei de raportare	2 trimestriale cumulate	3 aprobate la finele perioadei de raportare	4 trimestriale cumulate					
A							B								
5002						TOTAL CHELTUIELI	10.352.390	5.715.000	15.899.790	7.959.850	2.991.454	2.991.454	1.420.858	1.570.596	1.064.081
5100	02					Partea I-a SERVICII PUBLICE GENERALE			1.827.550	516.650	1.224.565	1.224.565	431.301	793.264	389.519
5102						AUTORITATI PUBLICE SI ACTIUNI EXTERNE			1.527.150	440.650	1.148.941	1.148.941	355.677	793.264	367.643
	01					Autoritati executive si legislative			1.527.150	440.650	1.148.941	1.148.941	355.677	793.264	367.643
						Autoritati executive			1.527.150	440.650	1.148.941	1.148.941	355.677	793.264	367.643
5402						ALTE SERVICII PUBLICE GENERALE			215.000	54.000	53.748	53.748	53.748		
	50					Alte servicii publice generale			215.000	54.000	53.748	53.748	53.748		
5502						TRANZACTII PRIVIND DATORIA PUBLICA SI IMPRUMUTURI				54.000	53.748	53.748	53.748		
	02					Partea II-a APARARE, ORDINE PUBLICA SI SIGURANTA NATIONALA			83.400	22.000	21.876	21.876	21.876		21.876
6102						ORDINE PUBLICA SI SIGURANTA NATIONALA			222.950	68.500	191.746	191.746	48.604	143.142	46.426
	03					Ordine publica			222.950	68.500	191.746	191.746	48.604	143.142	46.426
						Poliție comunitara			152.950	48.900	136.746	136.746	35.008	101.738	32.830
	04					Protecție civila și protecția contra incendierilor (protecție civila nonmilitara)			152.950	48.900	136.746	136.746	35.008	101.738	32.830
6500	02					Partea II-a CHELTUIELI SOCIAL-CULTURALE			70.000	19.600	55.000	55.000	13.596	41.404	13.596
6502						INVATAMANT			4.453.790	557.000	969.766	969.766	335.576	634.190	349.660
	04					Invatamant secundar			2.446.990	103.000	33.699	33.699	20.432	13.267	29.020
						Invatamant secundar inferior			364.600	75.000	21.223	21.223	7.956	13.267	16.544
	01					Alte cheltuieli în domeniul învățământului			364.600	75.000	21.223	21.223	7.956	13.267	16.544
6602						SANATATE			2.082.390	28.000	12.476	12.476	12.476	45.732	12.476
	08					Servicii de sanatate publica			60.000	18.600	60.000	60.000	14.268	45.732	14.268
6702						CULTURA, RECUPERARE SI RELIGIE			60.000	18.600	60.000	60.000	14.268	45.732	14.268
	03					Servicii culturale			695.600	76.800	51.233	51.233	36.877	14.356	35.699
						Biblioteca publice comunale, orasenesti, biblioteca publice comunale, orasenesti,			38.100	8.300	19.625	19.625	5.269	14.356	5.356

Cant- tol	Sub- capi- tol	Pa- ra- graf	Gru- pa / Titlu	Ar- ti- col	Al- ne- at	Denumire indicator	Credite de angajament		Credite bugetare		Angajamente bugetare	Angajamente legale	Plati efectuate	Angajamente legale de plati	Cheltuii efective
							1 aprobat la finele perioadei de raportare	2 trimestriale cumulate	3 aprobat la finele perioadei de raportare	4 trimestriale cumulate					
A						B									
6702	02					municipale	18.600	5.800	18.600	18.600	18.600	4.244	14.356	4.331	
	07					Camine culturale	19.500	2.500	19.500	2.500	1.025	1.025	1.025	1.025	
	05					Servicii recreative si sportive	503.000	2.000	657.500	68.500	31.608	31.608	31.608	30.343	
	01					Sport	503.000	2.000	534.500	22.000	1.265	1.265	1.265	1.265	
	03					Intretinere gradini, publice, parcuri			123.000	46.500	30.343	30.343	30.343	30.343	
	03					zone verzi, baze sportive si de agrement			1.231.200	358.600	824.834	824.834	263.999	270.273	
6802	05					ASIGURARI SI ASISTENTA SOCIALA			1.033.500	309.000	719.894	719.894	485.069	240.308	
	05					Asistenta sociala in caz de boli si invaliditati			1.033.500	309.000	719.894	719.894	485.069	240.308	
	02					Asistenta sociala in caz de invalizitate			1.033.500	309.000	719.894	719.894	485.069	240.308	
	06					Asistenta sociala pentru familie si copii			100.700	28.600	100.700	100.700	24.934	25.725	
	15					Prevenirea excluderii sociale			87.000	19.000	2.240	2.240	2.240	2.240	
	01					Ajutor social			87.000	19.000	2.240	2.240	2.240	2.240	
	50					Alte cheltuieli in domeniul asiguratorilor si asistentei sociale			10.000	2.000	2.000	2.000	2.000	2.000	
	50					Alte cheltuieli in domeniul asistentei sociale			10.000	2.000	2.000	2.000	2.000	2.000	
7000	02					Partea IV-A SERVICII SI DEZVOLTARE PUBLICA, LOCUINTA, MEDIU SI APE	6.716.000	4.603.000	7.473.150	4.904.700	292.254	292.254	292.254	275.709	
	06					LOCUINTA, SERVICII SI DEZVOLTARE PUBLICA	6.716.000	4.603.000	7.323.150	4.844.700	248.344	248.344	248.344	231.799	
	07					Iluminat public si electrificari			100.000	35.000	18.351	18.351	18.351	18.351	
	07					Alimentare cu gaze naturale in localitati			5.000						
	50					Alte servicii in domeniul locuintelor, serviciilor si dezvoltarii comunale	6.716.000	4.603.000	7.218.150	4.809.700	229.993	229.993	229.993	213.448	
7402	50					PROTECTIA MEDIULUI	150.000	60.000	150.000	60.000	43.910	43.910	43.910	43.910	
	50					Alte servicii in domeniul protectiei mediului	150.000	60.000	150.000	60.000	43.910	43.910	43.910	43.910	

Capi- tol	Sub- capi- tol	Pa- ra- gra- fi	Gru- pa / Titlu col	Ar- ti- cole	Ali- ne- at	Denumire indicator	Credite de angajament		Credite bugetare		Angajamente bugetare	Angajamente legale	Plati efectuate	Angajamente legale de plati	Cheltuieli efective
							1 aprobat la finele perioadei de raportare	2 trimestriale cumulate	3 aprobat la finele perioadei de raportare	4 trimestriale cumulate					
A							B								
8000	02					Partea V-a ACTIUNI ECONOMICE	1.110.000	1.110.000	1.942.350	1.913.000	313.123	313.123	313.123	313.123	3.167
8402						TRANSPORTURI	1.110.000	1.110.000	1.942.350	1.913.000	313.123	313.123	313.123	313.123	3.167
	03					Transport rutier	1.110.000	1.110.000	1.942.350	1.913.000	313.123	313.123	313.123	313.123	3.167
	01					Dannuri si poduri	1.110.000	1.110.000	1.155.000	1.155.000	163.183	163.183	163.183	163.183	3.167
	03					Strazi			787.350	758.000	149.940	149.940	149.940		

TOTAL JUDET

DETALIAREA CHELTUIELIILOR
 - buget local -
 31.03.2021

Capi- tol	Sub- capi- tol	Pa- ra- graf	Titlu	Ar- ti- col	Al- ne- at	Denumire indicator	Credite de angajament			Credite bugetare			Angajamente bugetare	Angajamente legale	Plati efectuate	Angajamente legale de platit	Cheltuieli efective
							1	2	3	4	5	6					
A							B										
5002						TOTAL CHELTUIELI	10352.390	5715.000	15899.790	7959.830	2991.454	2991.454	1420.858	1570.596	1064.081		
	01					CHELTUIELI CURENTE	9242.390	4605.000	13482.490	6002.830	2632.992	2632.992	1062.396	1570.596	1064.081		
	10					TITLUL I CHELTUIELI DE PERSONAL			2078.750	593.100	2078.750	2078.750	508.154	1570.596	520.399		
	20					TITLUL II BUNURI SI SERVICII			1371.350	583.750	245.656	245.656	245.656		232.906		
	30					TITLUL III DOBANZI			83.400	22.000	21.876	21.876			21.876		
	57					TITLUL VIII ASISTENTA SOCIALA			551.000	169.000	103.110	103.110			103.110		
	58					TITLUL X PROIECTE CU FINANTARE DIN FONDURI EXTERNE NERAMBURSABILE											
	59					CADRULUI FINANCIAR 2014-2020	9242.390	4605.000	9242.390	4605.000	183.600	183.600	183.600		165.790		
	70					TITLUL XI ALTE CHELTUIELI	1.110.000	1.110.000	153.600	30.000	309.956	309.956	309.956				
	71					CHELTUIELI DE CAPITAL			2.202.300	1.903.000	309.956	309.956	309.956				
	79					TITLUL XIII ACTIVE NERAMANDARE	1.110.000	1.110.000	2.202.300	1.903.000	309.956	309.956	309.956				
	81					OPERATIUNI FINANCIARE			215.000	54.000	53.748	53.748	53.748				
	84					TITLUL XVII RAMBURSARI DE CREDITE PLATEBECUATE IN ANII PRECEDENTI SI RECUPERATE IN ANUL CURENT			215.000	54.000	53.748	53.748	53.748				
	85					Titlul XIX PLATI BECUCUATE IN ANII PRECEDENTI SI RECUPERATE IN ANUL CURENT			-5.242	-5.242	-5.242	-5.242	-5.242				
5100	02					Partea I-a SERVICII PUBLICE GENERALE			1.827.550	516.650	1.224.565	1.224.565	431.301	793.264	389.519		
5102						AUTORITATI PUBLICE SI ACTIUNI EXTERNE			1.527.150	440.650	1.148.941	1.148.941	355.677	793.264	367.643		
	01					CHELTUIELI CURENTE			1.527.150	440.650	1.154.183	1.154.183	360.919	793.264	367.643		
	10					TITLUL I CHELTUIELI DE PERSONAL			1.060.000	287.300	1.060.000	1.060.000	266.736	793.264	274.799		
	10	01				Cheltuieli salariale in bani			1.036.000	280.300	1.036.000	1.036.000	261.189	774.811	269.318		
	10	01	01			Salarii de baza			901.000	241.300	901.000	901.000	225.990	675.110	233.813		
	10	01	12			Indemnizatii platite unor persoane din afara unitatii			88.600	24.000	88.600	88.600	23.508	65.092	23.508		
	10	01	17			Indemnizatii de hrana			46.400	15.000	46.400	46.400	11.791	34.609	11.997		

Capi- tot	Sub- capi- tot	Pa- ra- graf	Titlu	Ar- ti- col	Al- ne- at	Denumire indicator	Credite de angajament		Credite bugetare		Angajamente bugetare	Angajamente legale	Plati efectuate	Angajamente legale de plati	Cheltuieli efective
							1 aprobat la finele perioadei de raportare	2 trimestriale cumulate	3 aprobat la finele perioadei de raportare	4 trimestriale cumulate					
A							B								
10	03					Contributii									
10	03					Contributia asiguratorie pentru ramnea	24.000	7.000	24.000	7.000	24.000	24.000	5.547	18.453	5.481
20						TITLUL II BUNURI SI SERVICII	24.000	7.000	24.000	7.000	24.000	24.000	5.547	18.453	5.481
20	01					Bunuri si servicii	467.150	153.350	467.150	153.350	94.183	94.183	94.183	94.183	92.844
20	01					Furnituri de birou	301.150	115.850	301.150	115.850	65.950	65.950	65.950	65.950	64.611
20	01					Materiale pentru curatenie	22.000	10.000	22.000	10.000	2.979	2.979	2.979	2.979	2.931
20	01					Incalzit, iluminat si forta motrica	8.500	5.000	8.500	5.000	1.735	1.735	1.735	1.735	344
20	01					Apa, canal si salubritate	57.800	25.000	57.800	25.000	4.456	4.456	4.456	4.456	4.456
20	01					Carburanti si lubrifianti	2.500	500	2.500	500	322	322	322	322	322
20	01					Piese de schimb	22.000	6.000	22.000	6.000	5.603	5.603	5.603	5.603	5.603
20	01					Transport	20.350	8.350	20.350	8.350	2.917	2.917	2.917	2.917	2.917
20	01					Posta, telecomunicatii, radio, tv, internet	10.000	5.000	10.000	5.000	461	461	461	461	461
20	01					Alte bunuri si servicii pentru intretinere si functionare	27.000	15.000	27.000	15.000	6.539	6.539	6.539	6.539	6.539
20	05					Bunuri de manura obiectelor de inventar	131.000	41.000	131.000	41.000	40.938	40.938	40.938	40.938	41.038
20	05					Alte obiecte de inventar	10.000	5.000	10.000	5.000					
20	13					Pregatire profesionala	11.000	1.000	11.000	1.000					
20	14					Protectia muncii	5.000	1.500	5.000	1.500	750	750	750	750	750
20	30					Alte cheltuieli	140.000	30.000	140.000	30.000	27.483	27.483	27.483	27.483	27.483
20	30					Alte cheltuieli cu bunuri si servicii	140.000	30.000	140.000	30.000	27.483	27.483	27.483	27.483	27.483
84						PLATI EFECTUATE IN ANII PRECEDENTI SI RECUPERATE IN ANUL CURENT					-5.242	-5.242	-5.242	-5.242	
85						TITLUL XIX PLATI EFECTUATE IN ANII PRECEDENTI SI RECUPERATE IN ANUL CURENT					-5.242	-5.242	-5.242	-5.242	
85	01					Plati efectuate in anii precedenti si recuperate in anul curent					-5.242	-5.242	-5.242	-5.242	

Capi- tol	Sub- capi- tol	Pa- ra- gra- ful Titlu col	Ar- ti- cu- l	Al- te	Denumire indicator	Credite de angajament		Credite bugetare		Angajamente bugetare	Angajamente legale	Plati efectuate	Angajamente legale de plati	Cheltuieli efective
						1 aprobat la finele perioadei de raportare	2 trimestriale cumulate	3 aprobat la finele perioadei de raportare	4 trimestriale cumulate					
A						1	2	3	4	5	6	7	8-6-7	9
20	01	01			Furnituri de birou	800	200	800	200	796	796	796		796
20	01	05			Carburanti si lubrifianti	5.000	2.500	5.000	2.500	796	796	796		796
20	01	06			Piese de schimb	6.000	2.000	6.000	2.000					
20	01	30			Alte bunuri si servicii pentru intretinere si functionare	5.200	2.000	5.200	2.000					
20	05				Bunuri de natura obiectelor de inventar	15.000	3.000	15.000	3.000					
20	05	30			Alte obiecte de inventar	13.000	3.000	13.000	3.000					
6500	02				Partea III-a CHELTUIELI SOCIALE-CULTURALE	2.526.390	2.000	4.433.790	577.000	969.766	969.766	335.576	634.190	349.266
6502					INVATAMANT	2.023.390		2.446.990	103.000	33.699	33.699	20.432	13.267	29.020
	01				CHELTUIELI CURENTE	2.023.390		2.431.990	103.000	33.699	33.699	20.432	13.267	29.020
	10				TITLUL I CHELTUIELI DE PERSONAL			15.000	5.000	15.000	15.000	1.733	13.267	1.732
	10	01			Cheltuieli salariale in bani			15.000	5.000	15.000	15.000	1.733	13.267	1.732
	10	01	15		Alocatii pentru transportul la si de la locul de munca			15.000	5.000	15.000	15.000	1.733	13.267	1.732
	20				TITLUL II BUNURI SI SERVICII			191.000	40.000	6.223	6.223	6.223	14.812	
	20	01			Bunuri si servicii			113.000	36.000	5.397	5.397	5.397	12.414	
	20	01	01		Furnituri de birou			5.000	1.000	30	30	30	958	
	20	01	02		Materiale pentru curatenie			18.000	2.000				1.537	
	20	01	03		Incalziri, iluminat si forta motrica			55.000	23.000	1.407	1.407	1.407	6.405	
	20	01	04		Apa, canal si salubritate			3.500	1.000	345	345	345	345	
	20	01	05		Carburanti si lubrifianti			1.500	1.000	50	50	50	50	
	20	01	08		Posta, telecomunicatii, radio, tv, internet			8.000	2.000	1.394	1.394	1.394	1.394	
	20	01	09		Materiale si prestari de servicii cu caracter functional			14.000	3.000	2.171	2.171	2.171	1.725	
	20	01	30		Alte bunuri si servicii pentru intretinere si functionare			8.000	3.000					
	20	02			Reparatii curente			4.000						

Capi- tol	Sub- capi- tol	Pa- ra- gra- ful Titlu col	Ar- ti- col	Al- ne- at	Denumire indicator	Credite de angajament		Credite bugetare		Angajamente bugetare	Angajamente legale	Plati efectuate	Angajamente legale de platit	Cheltuieli efective
						aprobat la finele perioadei de raportare	trimestrale cumulate	aprobat la finele perioadei de raportare	trimestrale cumulate					
A						1	2	3	4	5	6	7	8-6-7	9
20	04		04		Medicamente si materiale sanitare			10.000						
20	04		02		Materiale sanitare			4.000						
20	04		04		Dezinfectanti			6.000						
20	05		05		Bunuri de natura obiectelor de inventar			19.500						
20	05		30		Alte obiecte de inventar			19.500						
20	06		06		Deplasari, deplasari, transferari			6.000						
20	06		01		Deplasari interne, deplasari, transferari			6.000						
20	11		11		Carti, publicatii si materiale documentare			1.500	500					
20	13		13		Pregatire profesionala			12.000	2.500					
20	14		14		Protectia muncii			2.000						
20	30		30		Alte cheltuieli			23.000						
20	30		30		Alte cheltuieli cu bunuri si servicii			23.000						
57					TITLUL VIII ASISTENTA SOCIALA			54.000	28.000	12.476	12.476	12.476	12.476	12.476
57	02		02		Ajutoare sociale			54.000	28.000	12.476	12.476	12.476	12.476	12.476
57	02		01		Ajutoare sociale in numerar			41.000	15.000	5.976	5.976	5.976	5.976	5.976
57	02		03		Tichete de cresa si tichete sociale pentru gradinita			13.000	13.000	6.500	6.500	6.500	6.500	6.500
58					TITLUL X PROIECTE CU FINANTARE DIN FONDURI EXTERNE NERAMBURSABILE			2.023.390						
58					CADRULUI FINANCIAR 2014-2020			2.023.390						
58	01		01		Programe din Fondul European de Dezvoltare Regionala (FEDR)			2.023.390						
58	01		01		Finantarea nationala			263.000						
58	01		02		Finantarea externa nerambursabila			1.719.890						
58	01		03		Cheltuieli neeligibile			40.500						
59					TITLUL XI ALTE CHELTUIELI			148.600	30.000					
59	01		01		Burse			148.600	30.000					

Capi- tol	Sub- capi- tol	Pa- ra- graf	Gr- pa / Titlu	Ar- ti- col	Al- ne- at	Denumire indicator	Credite de angajament		Credite bugetare		Angajamente bugetare	Angajamente legale	Plati efectuate	Angajamente legale de plati	Cheltuieli efective	
							1 aprobat la finele perioadei de raportare	2 trimestriale cumulate	3 aprobat la finele perioadei de raportare	4 trimestriale cumulate						
A							B									
						70	CHELTUIELI DE CAPITAL	1	2	3	4	5	6	7	8-6-7	9
						71	TITLUL XIII ACTIVE NEFINANCIARE									
						71 01	Active fixe			15.000	18.600	60.000	60.000	14.268	45.732	14.268
						71 01 03	Mobilier, aparatura birouca si alte active corporale			15.000	18.600	60.000	60.000	14.268	45.732	14.268
						71 01 30	Alte active fixe (inclusiv reparatii capitale)			10.000	18.100	58.500	58.500	13.953	44.547	13.953
						6602	SANATATE			5.000	17.000	54.200	54.200	13.034	41.166	13.034
						01	CHELTUIELI CURENTE			60.000	60.000	60.000	60.000	14.268	45.732	14.268
						10 01	TITLUL I CHELTUIELI DE PERSONAL			60.000	60.000	60.000	60.000	14.268	45.732	14.268
						10 01 01	Cheltuieli salariale in bani			60.000	60.000	60.000	60.000	14.268	45.732	14.268
						10 01 01 17	Salarii de baza			58.500	58.500	58.500	58.500	13.953	44.547	13.953
						10 03	Indemnizatii de hrana			54.200	54.200	54.200	54.200	41.166	41.166	13.034
						10 03 07	Contributii			4.300	1.100	4.300	4.300	919	3.381	919
						6702	Contributia asiguratorie pentru namoa CULTURA, RECREERE SI RELIGIE			1.500	500	1.500	1.500	315	1.185	315
						01	CHELTUIELI CURENTE			695.600	76.800	51.233	51.233	36.877	14.356	35.699
						10	TITLUL I CHELTUIELI DE PERSONAL			658.100	56.800	51.233	51.233	36.877	14.356	35.699
						10 01	Cheltuieli salariale in bani			18.600	5.800	18.600	18.600	4.244	14.356	4.331
						10 01 01	Salarii de baza			18.100	5.600	18.100	18.100	4.151	13.949	4.236
						10 01 17	Indemnizatii de hrana			16.000	5.000	16.000	16.000	3.774	12.226	3.874
						10 03	Contributii			2.100	600	2.100	2.100	377	1.723	362
						10 03 07	Contributia asiguratorie pentru namoa TITLUL II BUNURI SI SERVICII			500	200	500	500	93	407	95
						20 01	Banuri si servicii			500	200	500	500	93	407	95
						20 01 03	Incalzit, iluminat si forta motrica			131.500	49.000	31.368	31.368	31.368	31.368	31.368
						20 01 04	Apa, canal si salubritate			6.000	2.500	690	690	690	690	690
						20 01 30	Alte bunuri si servicii pentru			3.500	1.500	678	678	678	678	678


Capi- tol	Sub- capi- tol	Pa- ra- graf	Cri- pa / Titlu	Ar- ti- col	Al- ne- ati	Denumire indicator	Credite de angajament			Credite bugetare			Angajamente bugetare	Angajamente legale	Plati efectuate	Angajamente legale de platit	Cheltuieli efective
							1 aprobat la finele perioadei de raportare	2 trimestriale cumulate	3 aprobat la finele perioadei de raportare	4 trimestriale cumulate	5	6					
A							B										
							1	2	3	4	5	6	7	8-6-7	9		
58				04		intretinere si functionare	503.000	2.000	503.000	2.000	30.000	30.000	30.000		30.000		
				04		TITLUL X PROIECTE CU FINANTARE DIN FONDURI EXTERNE NERAMBURSABILE											
				04		CADRULUI FINANCIAR 2014-2020											
				04		Programa din Fondul European Agricol de Dezvoltare Rurala (FEADR)											
				01		Dezvoltare Rurala (FEADR)	503.000	2.000	503.000	2.000	1.265	1.265	1.265	1.265	1.265		
				02		Finantarea nationala	60.000	2.000	60.000	2.000	1.265	1.265	1.265	1.265	1.265		
				03		Finantarea externa nerambursabila	312.000		312.000								
				03		Cheltuieli neeligibile	131.000		131.000								
				11		TITLUL XI ALTE CHELTUIELI			5.000								
				11		Asociatii si fundatii			5.000								
				30		CHELTUIELI DE CAPITAL			37.500								
				30		TITLUL XIII ACTIVE NERFINANCIARE			37.500								
				30		Active fixe			37.500								
				30		Alte active fixe			37.500								
				30		(inclusiv reparatii capitale)			37.500								
6802				01		ASIGURARI SI ASISTENTA SOCIALA			1.231.200								
				01		CHELTUIELI CURENTE			1.231.200								
				01		TITLUL I CHELTUIELI DE PERSONAL			1.231.200								
				01		Cheltuieli salariale in bani			734.200								
				01		Salarii de baza			639.500								
				01		Indemnizatii de inmana			79.000								
				01		Contributii			15.700								
				07		Contributia asiguratorie pentru munca			15.700								
				07		TITLUL VIII ASISTENTA SOCIALA			497.000								
				02		Ajutoare sociale			497.000								
				02		Ajutoare sociale in numerar			497.000								
				01		Partea IV-a-SERVICIUL SI DEZVOLTARE			141.000								
7000				02					497.000								

Capi- tol	Sub- capi- tol	Pa- ra- gra- ful	Titlu co- di- ficat	Al- ne- at	Denumire indicator	Credite de angajament		Credite bugetare		Angajamente bugetare	Angajamente legale	Plati efectuate	Angajamente legale de plati	Cheltuieli efective
						aprobat la finele perioadei de raportare	trimestriale cumulate	aprobat la finele perioadei de raportare	trimestriale cumulate					
A						1	2	3	4	5	6	7	8-6-7	9
7000					PUBLICA, LOCUINTE, MEDIU SI APE	6.716.000	4.603.000	7.473.150	4.904.700	292.254	292.254	292.254	292.254	275.709
7002					LOCUINTE, SERVICII SI DEZVOLTARE PUBLICA	6.716.000	4.603.000	7.323.150	4.844.700	248.344	248.344	248.344	248.344	231.799
	01				CHELTUIELI CURENTE	6.716.000	4.603.000	7.085.700	4.844.700	248.344	248.344	248.344	231.799	
	20				TITLUL II BUNURI SI SERVICII			369.700	241.700	66.009	66.009	66.009	66.009	
	20	01			Bunuri si servicii			179.700	51.700	34.959	34.959	34.959	34.959	
	20	01	03		Incalziri, iluminat si forta motrica			100.000	35.000	18.351	18.351	18.351	18.351	
	20	01	05		Carburanti si lubrifianti			35.700	7.700	7.608	7.608	7.608	7.608	
	20	01	30		Alte bunuri si servicii pentru intretinere si functionare			44.000	9.000	9.000	9.000	9.000	9.000	
	20	30			Alte cheltuieli			190.000	190.000	31.050	31.050	31.050	31.050	
	20	30	30		Alte cheltuieli cu bunuri si servicii			190.000	190.000	31.050	31.050	31.050	31.050	
	58				TITLUL X PROIECTE CU FINANTARE DIN FONDURI EXTERNE NERAMBURSABILE									
					CADRULUI FINANCIAR 2014-2020									
	58	01			Programe din Fondul European de Dezvoltare Regionala (FEDR)	6.716.000	4.603.000	6.716.000	4.603.000	182.335	182.335	182.335	182.335	165.790
	58	01	01		Finantarea nationala	4.368.000	4.368.000	4.368.000	4.368.000					
	58	01	02		Finantarea externa nerambursabila	1.221.000	1.221.000	1.221.000	1.221.000					
	58	01	03		Cheltuieli neeligibile	3.052.000	3.052.000	3.052.000	3.052.000					
	58	02			Programe din Fondul Social European (FSE)	95.000	95.000	95.000	95.000					
	58	02	01		Finantarea nationala	2.348.000	235.000	2.348.000	235.000	182.335	182.335	182.335	182.335	165.790
	58	02	02		Finantarea externa nerambursabila	301.000	31.000	301.000	31.000	22.126	22.126	22.126	22.126	21.553
	58	02	03		Cheltuieli neeligibile	1.988.000	200.000	1.988.000	200.000	156.528	156.528	156.528	156.528	140.923
	70				CHELTUIELI DE CAPITAL	59.000	4.000	59.000	4.000	3.681	3.681	3.681	3.681	3.314
	71				TITLUL XIII ACTIVE NERAMBURSABILE			237.450				237.450		
	71	01			Active fixe			237.450				237.450		
	71	01	02		Masini, echipamente si mijloace de transport			130.450				130.450		

Capi- tol	Sub- capi- tol	Pa- ra- graf	Cri- pa / Titlu	Ar- di- col	Al- ne- at	Denumire indicator	Credite de angajament			Credite bugetare		Angajamente bugetare	Angajamente legale	Plati efectuate	Angajamente legale de plati	Cheltuieli efective
							1 aprobat la finele perioadei de raportare	2 trimestriale cumulate	3 aprobat la finele perioadei de raportare	4 trimestriale cumulate						
			A				B									
			71	01	30	Alte active fixe (inclusiv reparatii capitale)										
7402			01			PROTECTIA MEDIULUI			107.000		60.000		43.910		43.910	
			20			CHELTUIELI CURENTE			150.000		60.000		43.910		43.910	
			20	01		TITLUL II BUNURI SI SERVICII			150.000		60.000		43.910		43.910	
			20	01	30	Bunuri si servicii			150.000		60.000		43.910		43.910	
						Alte bunuri si servicii pentru intretinere si functionare			150.000		60.000		43.910		43.910	
8000	02					Partea Va ACTIUNI ECONOMICE			1.942.350		1.913.000		313.123		313.123	
			01			TRANSPORTURI			1.942.350		1.913.000		313.123		313.123	
			20			CHELTUIELI CURENTE			30.000		30.000		3.167		3.167	
			20	02		TITLUL II BUNURI SI SERVICII			30.000		30.000		3.167		3.167	
						Reparatii curente			30.000		30.000		3.167		3.167	
			70			CHELTUIELI DE CAPITAL			1.912.350		1.883.000		309.956		309.956	
			71			TITLUL XIII ACTIVE NEFINANCIARE			1.912.350		1.883.000		309.956		309.956	
			71	01		Active fixe			1.912.350		1.883.000		309.956		309.956	
			71	01	01	Constructii			1.808.190		1.785.000		309.956		309.956	
			71	01	30	Alte active fixe (inclusiv reparatii capitale)			104.160		98.000					

Conducatorul compartimentului

Financiar-comabil



Conducatorul institutiei,

Andrei GETH

**CONTUL DE EXECUTIE AL INSTITUTIILOR PUBLICE FINANTATE
DIN VENITURI PROPRII SI SUBVENTII DIN BUDGETUL LOCAL - VENITURI
31.03.2021**

Capi-Sub- tol	Sub- capi- tol	Pa- ra- gra- ful	Ar- ti- cole	Al- te	Denumire indicator	Prevederi anuale aprobate la finele perioadei de raportare	Prevederi bugetare trimestriale cumulate	Drepturi constatate			Incasari realizate	Stingeri pe alte cai decat incasari	Drepturi constatate de incasat
								Total, din care:	din anii precedenti	din anul current			
A					B	1	2	3=4+5	4	5	6	7	8=3-6-7
0001	10				TOTAL VENITURI-VENITURI	9.000		103.364	67.458	35.906	4.783		98.579
0002					I. VENITURI CURENTE	9.000		103.364	67.458	35.906	4.783		98.579
2900					C. VENITURI NEFISCAL	9.000		103.364	67.458	35.906	4.783		98.579
3000					C1. VENITURI DIN PROPRIETATE	9.000		50.990	15.132	35.858	4.489		46.501
3010					VENITURI DIN PROPRIETATE	9.000		50.990	15.132	35.858	4.489		46.501
	05				Venituri din concesiuni si inchirieri	9.000		48.410	12.762	35.648	3.986		44.424
				30	Alte venituri din concesiuni si inchirieri de catre institutiile publice			48.410	12.762	35.648	3.986		44.424
	09				Venituri din utilizarea pasunilor comunale	9.000		2.580	2.370	210	503		2.077
3300	10				C2. VANZARI DE BUNURI SI SERVICII			52.374	52.326	48	296		52.078
3310					VENITURI DIN PRESTARI DE SERVICII ACTIVITATI			52.374	52.326	48	296		52.078
	16				Venituri din valorificarea produselor obtinute din activitatea proprie sau anexa			52.374	52.326	48	296		52.078

TOTAL JUDET

CONTUL DE EXECUTIE AL INSTITUTIILOR PUBLICE FINANTATE
DIN VENITURI PROPRII SI SUBVENTII DIN BUGETUL LOCAL - CHELTUIELI
31.03.2021

Capi- tol	Sub- capi- tol	Pa- ra- gra- ful	Cru- pa / Titlu col	Ar- ti- col	Al- ne- at	Denumire indicator	Credite de angajament		Credite bugetare		Angajamente bugetare	Angajamente legale	Plati efectuate	Angajamente legale de plati	Cheltuieli efective
							1 aprobat la finele perioadei de raportare	2 trimestriale cumulate	3 aprobat la finele perioadei de raportare	4 trimestriale cumulate					
TOTAL CHELTUIELI DIN VENITURI PROPRII							1	2	3	4	5	6	7	8-6-7	9
5010						SI SUBVENTII INVATAMANT			65.000	22.000	42.000	42.000		42.000	
6510						Invatamant secundar			43.000		20.000	20.000		20.000	
	04					Invatamant secundar inferior			43.000		20.000	20.000		20.000	
		01				AGRICULTURA, SILVICULTURA, SI VANATOARE				22.000	22.000	22.000		22.000	
						Agricultura			22.000	22.000	22.000	22.000		22.000	
	03					Alte cheltuieli in domeniul agriculturii			22.000	22.000	22.000	22.000		22.000	


TOTAL JUDET

DETALIEREA CHELTUIELOR
INSTITUTII PUBLICE FINANTATE DIN VENITURI PROPRII
SI SUBVENTII DIN BUGETUL LOCAL
31.03.2021

Capit- ol	Sub- capit- ol	Pa- ra- graf	Gr- pa / Titlu	Ar- ti- col	Al- ne- at	Denumire indicator	Credite de angajament		Credite bugetare		Angajamente bugetare	Angajamente legale	Plati efectuate	Angajamente legale de plati	Cheltuieli efective
							1 aprobat la finele perioadei de raportare	2 trimestriale cumulate	3 aprobat la finele perioadei de raportare	4 trimestriale cumulate					
5010						TOTAL CHELTUIELI DIN VENITURI PROPRII SI SUBVENTII									
	01					CHELTUIELI CURENTE	65.000	22.000	42.000	42.000	42.000	42.000		42.000	
	20					TITLUL II BUNURI SI SERVICII	23.000								
	70					CHELTUIELI DE CAPITAL	42.000	22.000	42.000	42.000	42.000	42.000		42.000	
	71					TITLUL XIII ACTIVE NEFINANCIARE INVIATAMANT	42.000	22.000	42.000	42.000	42.000	42.000		42.000	
6510						CHELTUIELI CURENTE	43.000		20.000					20.000	
	01					TITLUL II BUNURI SI SERVICII	23.000								
	20					Bunuri si servicii	23.000								
	20	01				Furnituri de birou	1.000								
	20	01	01			Materiale pentru curatenie	2.000								
	20	01	03			Incalzit, iluminat si forta motrica	5.000								
	20	01	30			Alte bunuri si servicii pentru intretinere si functionare	15.000								
	70					CHELTUIELI DE CAPITAL	20.000	20.000	20.000	20.000	20.000	20.000		20.000	
	71					TITLUL XIII ACTIVE NEFINANCIARE	20.000	20.000	20.000	20.000	20.000	20.000		20.000	
	71	01				Active fixe	20.000	20.000	20.000	20.000	20.000	20.000		20.000	
	71	01	03			Mobilier, aparatura birourilor si alte active corporale	20.000	20.000	20.000	20.000	20.000	20.000		20.000	
8310						AGRICULTURA, SILVICULTURA, SI VANATOARE	22.000	22.000	22.000	22.000	22.000	22.000		22.000	
	70					CHELTUIELI DE CAPITAL	22.000	22.000	22.000	22.000	22.000	22.000		22.000	
	71					TITLUL XIII ACTIVE NEFINANCIARE	22.000	22.000	22.000	22.000	22.000	22.000		22.000	
	71	01				Active fixe	22.000	22.000	22.000	22.000	22.000	22.000		22.000	
	71	01	02			Masini, echipamente si mijloace de transport	22.000	22.000	22.000	22.000	22.000	22.000		22.000	

Conducatorul institutiei,

V. Andrei



Conducatorul compartimentului
financiar-contabil

S. AOE *E. E. T. A.*

[Signature]

[Signature]